



## Município de Amaporã – Estado do Paraná

### Fundo de Previdência Municipal

CNPJ: 00.073.108/0001-04

Rua: Sete de Setembro, 21, CEP: 87.850-000

#### ATA Nº 03/2023 DO COMITÊ DE INVESTIMENTO DA PREVIDÊNCIA SOCIAL DOS SERVIDORES PÚBLICOS DO MUNICÍPIO DE AMAPORÃ.

Aos treze dias do mês de fevereiro do ano de dois mil e vinte e três, às 15h00m (quinze horas), reuniram-se os Membros do Comitê de Investimentos do RPPS de Amaporã; participaram da reunião os seguintes membros: FLORENÇA THAIS, SANDRA MARIA, MAGDA JULIA, CARLOS MACEDO, NEIDE BILAC, MAURICIO DELATORRE e o Senhor Pery de Oliveira, Sócio-diretor e Consultor de Valores Mobiliários da Mosaico Consultoria, de forma remota. Foi apresentada a seguinte Pauta: 1 – Cenário Econômico referente ao mês de janeiro de 2023; 2 – Resultado da Carteira de Investimento referente ao mês de janeiro de 2023; 3 – O que ocorrer. A reunião ordinária do mês de fevereiro do ano de dois mil e vinte e três foi aberta pela senhora Florença Thais que cumprimentou aos presentes. Em seguida foi dado o prosseguimento ao primeiro item da pauta. Com a palavra, o Consultor de Valores Mobiliário da consultoria Mosaico apresentou aos membros do Comitê de Investimento o cenário econômico referente ao mês de janeiro, as perspectivas para os próximos meses e o impacto disso no portfólio do RPPS. 1)

O Consultor começou sua explanação falando sobre o contexto econômico internacional, com alguns os fatores que poderiam favorecer a dinâmica positiva dos ativos de risco no Brasil. No entanto, outros que poderiam impedir essa dinâmica mais positiva vista no início do ano. De acordo com o Consultor, os agentes do mercado estão assumindo como uma realidade o fato de os EUA estarem muito próximos a uma recessão, ou no mínimo uma desaceleração econômica, para os próximos meses. Isso porque o banco central daquele país tem elevado de forma brusca a sua taxa de juros no intuito de conter o avanço inflacionário, situação vivenciada por todos os países, incluindo o nosso. Ao aumentar a taxa de juros dos EUA, o banco central força uma contração na economia, justamente para conter a inflação, e um aumento além do necessário poderá trazer sérios problemas para uma nação. O Consultor explicou que a situação econômica dos EUA ainda é pujante, com taxa de desemprego em 3,50%. Se por um lado os agentes econômicos estavam preocupados com o fato de a inflação fazer com que o banco central eleve ainda mais a taxa de juros, por outro a pressão inflacionária começa a mostrar sinais de fraqueza, e isso está fazendo com que parte desses economistas, que antes acreditavam em mais inflação pela frente e mais juros, agora acreditam que o pico inflacionário tenha sido, de fato, ocorrido no final do ano passado e que daqui para frente a situação tende a estabilizar, neutralizando o efeito de ter que elevar mais o juro. Portanto, de acordo com o Consultor, essa nova expectativa tem feito os agentes do mercado considerar que a recessão, ou a desaceleração da economia deles possa durar menos tempo que o previsto e que até o final do ano, inclusive, volte a crescer novamente. O outro dado que pode influenciar positivamente o Brasil é o fim da política de tolerância zero contra a covid19 na China. Recentemente o governo chinês anunciou medidas que excluem os lockdowns e lançou pacotes econômicos para reaquecer sua economia, o que favorece diretamente o nosso país. No entanto, o Consultor explicou que a discussão acerca do teto dos gastos do governo federal tem impedido o avanço na valorização dos ativos de riscos local, já que os agentes do mercado consideram o novo governo como muito gastador. A relação Dívida



## Município de Amaporã – Estado do Paraná

### Fundo de Previdência Municipal

CNPJ: 00.073.108/0001-04

Rua: Sete de Setembro, 21, CEP: 87.850-000

x PIB fechou 2022 em 76%, tendo atingido quase 87% no auge da pandemia. Estudiosos do assunto projetam que se os gastos propostos na PEC da Transição essa relação pode chegar em 95%, e por isso a aversão ao risco que vimos recentemente nos mercados de juros, cambio e bolsa. Passando para os dados econômicos domésticos, o Consultor mostrou o resultado do IPCA do mês de janeiro, que cresceu 0,53%, sendo melhor que o projetado pelo mercado (+0,57%). Nos últimos 12 meses corridos o IPCA acumula alta de 5,77%. O Consultor fez alguns comentários de economistas sobre o resultado do IPCA de janeiro e que o banco Santander, por exemplo, escreveu que o IPCA de janeiro (+0,53%) reforça visão de inflação desacelerando na margem. O Banco afirma, no entanto, que o principal risco está relacionado à desancoragem das expectativas de médio e longo prazo — ainda relativo à incerteza sobre a trajetória das reformas estruturais. Com relação ao IGP-M, a alta foi de 0,21% e acumula 3,79% nos últimos 12 meses. O Consultor apresentou um quadro com a taxa de juros dos principais países e que a taxa básica de juros brasileira é a segunda maior taxa de juros do G-20, perdendo apenas para a da Argentina, que está em 75% ao ano. A brasileira é 13,75% ao ano. Em 2021, o Brasil tinha uma taxa de juros, a SELIC, aos 2% ao ano, e agora 13,75% ao ano e essa alta já começou a impactar na economia, com quedas no PIB e na taxa de desemprego. No PIB, através do IBC-Br, a queda em novembro foi de 0,55% (projeção do mercado era -0,20%). Com relação ao emprego, no mês de dezembro de 2022 o saldo do CAGED foi negativo e no ano, apesar da criação de 2 milhões de novos postos de trabalho teve queda de 26% quando comparado ao mesmo período do anterior. Pela PNAD Continua, a pesquisa mostra perda de tração na geração de empregos, o que deve continuar em 2023. A recuperação da renda deve manter fôlego até a metade do ano. O menor ritmo do emprego é generalizado, com destaque para os informais. Desemprego deve terminar 2022 em 8,2% e avançar a 8,7% em 2023, em função das elevações da SELIC. Em seguida o Consultor apresentou um quadro com o fechamento dos principais índices econômicos em janeiro de 2023, conforme abaixo:

| Nome             | Retorno (%) |       |          |          |          |
|------------------|-------------|-------|----------|----------|----------|
|                  | Mês         | Ano   | 12 meses | 24 meses | 60 meses |
| CDI              | 1,12        | 1,12  | 12,81    | 18,45    | 36,83    |
| IDR4 IPCA 2 Anos | 1,44        | 1,44  | 10,86    | 16,26    | 54,17    |
| IDR4 Prê 3 Anos  | 0,79        | 0,79  | 9,38     | 6,47     | 41,85    |
| IMA-B            | 0,00        | 0,00  | 7,15     | 5,93     | 50,87    |
| IMA-B 5          | 1,40        | 1,40  | 11,19    | 16,27    | 54,63    |
| IMA-B 5+         | -1,26       | -1,26 | 3,66     | -3,05    | 45,14    |
| IRF-M            | 0,84        | 0,84  | 8,82     | 8,42     | 40,81    |
| IRF-M 1          | 1,10        | 1,10  | 12,54    | 16,51    | 37,57    |
| IRF-M 1+         | 0,72        | 0,72  | 8,73     | 4,24     | 41,14    |
| Bovespa          | 3,37        | 3,37  | 1,15     | -1,42    | 35,56    |
| S&P 500          | 3,77        | 3,77  | -14,07   | 2,21     | 133,24   |

Com um cenário de discussão acerca do arcabouço fiscal brasileiro, e uma discussão acerca da independência do Banco Central do Brasil, os títulos de longo prazo tiveram desempenho negativo, já que o investidor exige mais prêmios para “emprestar dinheiro” ao governo federal (através dos leilões de títulos públicos do Tesouro Nacional).



# Município de Amaporã – Estado do Paraná

## Fundo de Previdência Municipal

CNPJ: 00.073.108/0001-04

Rua: Sete de Setembro, 21, CEP: 87.850-000

2) Diante do exposto, o resultado da carteira de investimento no mês de janeiro foi o seguinte:



Histórico e Meta de Rentabilidade acumulados no ano de 2023

FUNDO DE PREVIDÊNCIA MUNICIPAL DE AMAPORÃ - PR - CONSOLIDADO  
Relatório de Análise, Esquadramentos, Rentabilidade e Risco - Base: 31/01/2023

| Mês | Saldo Anterior | Aplicações | Resgates   | Saldo no Mês  | Retorno | Retorno Acum. | Retorno Máx. | Retorno Acum. | Meta Mês | Meta Acum. | Gap Acum. | Var.  |
|-----|----------------|------------|------------|---------------|---------|---------------|--------------|---------------|----------|------------|-----------|-------|
| Jan | 19.020.806,68  | 352.992,53 | 300.934,09 | 19.100.227,97 | 0,20%   | 37.482,85     | 0,20%        | 0,20%         | 0,95%    | 0,95%      | 26,06%    | 2,53% |

O RPPS investe em fundos de investimentos do segmento de renda fixa, conforme tabela abaixo:

| Ativos Renda Fixa                                 | Saldo Anterior       | Aplicações        | Resgates          | Saldo Atual          | Retorno (R\$)    | Retorno (%)  | (%) Instit. | Var. - Mês   |
|---|----------------------|-------------------|-------------------|----------------------|------------------|--------------|-------------|--------------|
| CAIXA BRASE-IRF-M-TÍTULOS PÚBLICOS FUNDADAORA     | 385.522,40           | 0,00              | 0,00              | 380.022,58           | 4.300,09         | 1,12%        | 1,12%       | 0,24%        |
| IRF-FUNDO FID RENDA FIXA SIMPLES PREVIDENCIÁRIO   | 676.120,05           | 0,00              | 140.202,93        | 535.730,70           | 6.001,56         | 1,01%        | 1,01%       | 0,01%        |
| CONHECERAS DISPONIBILIDADES FID RENDA FIXA        | 881.104,04           | 0,00              | 164.141,14        | 716.962,74           | 4.111,82         | 0,94%        | 0,94%       | 0,00%        |
| IRF-M-TÍTULOS PÚBLICOS FUNDADAORA PREVIDENCI      | 2.875.549,04         | 0,00              | 0,00              | 2.899.037,61         | 23.487,87        | 0,82%        | 0,97%       | 1,88%        |
| UBI - BANCO COOPERATIVO SICREDI S/A               | 0,00                 | 352.992,53        | 0,00              | 352.992,53           | 0,00             | 0,00%        |             |              |
| CAIXA BRASE-IMA-B-TÍTULOS PÚBLICOS FUNDADAORA     | 12.702.429,86        | 0,00              | 0,00              | 12.788.237,01        | 1.140,85         | 0,15%        |             | 2,98%        |
| OMAXXIVO BRASIL FID RENDA FIXA PREVIDENCIÁRIO/IMA | 1.431.184,46         | 0,00              | 0,00              | 1.431.052,80         | 1.401,66         | 0,09%        |             | 0,00%        |
| <b>Total Renda Fixa</b>                           | <b>19.020.806,68</b> | <b>352.992,53</b> | <b>300.934,09</b> | <b>19.100.227,97</b> | <b>37.482,85</b> | <b>0,20%</b> |             | <b>2,53%</b> |

O resultado do mês foi impactado pelo desempenho do subíndice da Anbima IMA-B, que terminou o mês com oscilação zero. O Consultor explicou aos membros do Comitê que a carteira de investimento do RPPS está distribuída em índices de referências de longo prazo, que são justamente os que oscilam negativamente em momentos como o que estamos vivenciando, já que quando as perspectivas para a taxa de juros futuros são de alta o preço unitário destes ativos (prefixados) caem, e vice-versa. A composição dos investimentos atualmente está concentrada nos fundos de investimentos que seguem o IMA-B, conforme figura abaixo:

| Subíndice       | Valor         | %      | Característica                               |
|-----------------|---------------|--------|--|
| IMA-B           | 14.192.119,81 | 74,19% | → LONGO PRAZO - R\$ 14.192.119,81 - 74,1885% |
| IRF-M           | 2.899.037,61  | 15,15% | → MÉDIO PRAZO - R\$ 2.899.037,61 - 15,1546%  |
| IRF-IMA-B       | 389.622,58    | 2,04%  |  |
| CDI             | 1.276.355,44  | 6,67%  |  |
| DISP-FINANCEIRA | 20.579,57     | 0,11%  |  |
| CDB             | 352.092,53    | 1,84%  | → CURTO PRAZO - R\$ 2.038.650,12 - 10,6569%  |

A carteira teórica do subíndice da Anbima IMA-B é composta por NTN-B de diversos vencimentos, desde 2023 até 2060, então, de acordo com o Consultor, quanto mais



## Município de Amaporã – Estado do Paraná

### Fundo de Previdência Municipal

CNPJ: 00.073.108/0001-04

Rua: Sete de Setembro, 21, CEP: 87.850-000

longo for o vencimento de um título mais volátil ele é. O Consultor continuou sua explicação falando que basicamente a remuneração destas NTN-B consiste na soma da taxa que se está sendo negociada HOJE no mercado acrescida do IPCA no período, ou seja, a taxa varia de acordo com o humor do mercado e pela marcação a mercado se ela sobe o seu preço unitário cai, conforme ilustra o quadro das taxas referenciais da Anbima abaixo:

| Títulos Públicos Federais |                   |                    |            |                           |                 |              |                      |             |              | 13/Fev/2023  |  |
|---------------------------|-------------------|--------------------|------------|---------------------------|-----------------|--------------|----------------------|-------------|--------------|--------------|--|
| Papéis IPCA               |                   |                    |            | NTN-B - Taxa (% a.a.)/252 |                 |              |                      |             |              |              |  |
| Codigo SELIC              | Data Base/Emissão | Data de Vencimento | Tx. Compra | Tx. Venda                 | Tx. Indicativas | PU           | Intervalo Indicativo |             |              |              |  |
|                           |                   |                    |            |                           |                 |              | Mínimo (D0)          | Máximo (D0) | Mínimo (D+1) | Máximo (D+1) |  |
| 760100                    | 15/07/2000        | 15/03/2023         | 4,7716     | 4,7183                    | 4,7521          | 4.132,832081 | 3,3347               | 7,0745      | 3,5017       | 7,2688       |  |
| 760199                    | 15/07/2000        | 15/05/2023         | 4,7795     | 4,7327                    | 4,7469          | 4.102,538173 | 3,6358               | 6,4218      | 3,7967       | 6,6035       |  |
| 760199                    | 15/07/2000        | 15/08/2024         | 6,4085     | 6,3695                    | 6,3847          | 4.128,782955 | 6,0314               | 6,7693      | 6,0996       | 6,8378       |  |
| 760199                    | 15/07/2000        | 15/05/2025         | 6,0111     | 5,9863                    | 6,0000          | 4.091,651866 | 5,7031               | 6,3843      | 5,7298       | 6,4113       |  |
| 760199                    | 15/07/2000        | 15/08/2026         | 6,1306     | 6,1003                    | 6,1119          | 4.135,350195 | 5,8227               | 6,4208      | 5,8292       | 6,4275       |  |
| 760199                    | 15/07/2000        | 15/05/2027         | 6,1267     | 6,0981                    | 6,1145          | 4.074,927566 | 5,8092               | 6,3902      | 5,8118       | 6,3930       |  |
| 760199                    | 15/07/2000        | 15/08/2028         | 6,2322     | 6,2098                    | 6,2200          | 4.111,595322 | 5,9193               | 6,4695      | 5,9091       | 6,4595       |  |
| 760199                    | 15/07/2000        | 15/08/2030         | 6,2119     | 6,1874                    | 6,1999          | 4.107,397124 | 5,9382               | 6,4289      | 5,9180       | 6,4089       |  |
| 760199                    | 15/07/2000        | 15/08/2032         | 6,3256     | 6,2905                    | 6,3096          | 4.066,875285 | 6,0514               | 6,5039      | 6,0512       | 6,5039       |  |
| 760199                    | 15/07/2000        | 15/05/2033         | 6,3928     | 6,3463                    | 6,3670          | 3.989,894329 | 6,1147               | 6,5564      | 6,1158       | 6,5576       |  |
| 760199                    | 15/07/2000        | 15/05/2035         | 6,4054     | 6,3725                    | 6,3900          | 3.967,232902 | 6,1570               | 6,5763      | 6,1543       | 6,5736       |  |
| 760199                    | 15/07/2000        | 15/08/2040         | 6,4497     | 6,4182                    | 6,4343          | 3.977,780774 | 6,2193               | 6,6039      | 6,2233       | 6,6079       |  |
| 760199                    | 15/07/2000        | 15/05/2045         | 6,4759     | 6,4420                    | 6,4600          | 3.885,545311 | 6,2565               | 6,6246      | 6,2608       | 6,6289       |  |
| 760199                    | 15/07/2000        | 15/08/2050         | 6,4796     | 6,4448                    | 6,4600          | 3.925,823034 | 6,2656               | 6,6228      | 6,2686       | 6,6258       |  |
| 760199                    | 15/07/2000        | 15/05/2055         | 6,4786     | 6,4373                    | 6,4600          | 3.854,171635 | 6,2705               | 6,6212      | 6,2732       | 6,6239       |  |
| 760199                    | 15/07/2000        | 15/08/2060         | 6,4754     | 6,4388                    | 6,4600          | 3.902,978712 | 6,2720               | 6,6181      | 6,2766       | 6,6225       |  |

Diante deste ambiente, o Consultor sugere que o RPPS deva reduzir esta posição em IMA-B e migre para ativos de mais curto prazo, como o próprio CDI, que está remunerando o investidor com 13,75% ao ano sem risco! Ou até mesmo o IMA-B, mas com prazo mais curto, como o IMA-B5. Por fim, o Consultor concluiu sua apresentação falando que com o atual nível de preço dos ativos locais (bolsa, juros e cambio), com o cenário externo estável, caso o governo federal consiga avançar no debate de arcabouço fiscal, poderíamos reduzir este prêmio de risco nas curvas de juros que foi construído ao longo deste começo de ano, e isto traria retorno bastante positivo para a carteira do RPPS. Além do mais, o consultor falou que o saldo de investidores estrangeiros na bolsa paulista, no início deste ano, é positivo, com mais de R\$ 12 bilhões entre compra e venda de ações, e se considerar desde a metade do ano passado, esse saldo positivo chega a mais de R\$ 100 bilhões. 3) A sra. Florença Thais explicou aos membros do Comitê de Investimentos que o objetivo da diretoria executiva atualmente é a regularização do CRP do Município e que alguns itens já foram regularizados, como o DPIN, que é o Demonstrativo da Política de Investimentos a ser enviada para a sec. da Previdência, através do CADPREV. Entre outras irregularidades que estão em fase de conclusão e que não depende apenas do RPPS é contrato com a DATAPREV para utilização do sistema



## Município de Amaporã – Estado do Paraná

### Fundo de Previdência Municipal

CNPJ: 00.073.108/0001-04

Rua: Sete de Setembro, 21, CEP: 87.850-000

para operacionalização do COMPREV, mas que todos os processos que dependem do RPPS e da Prefeitura já foram feitos, agora estamos aguardando retorno pelo DATAPREV. O CRP está vencido desde 28/06/2021, constatou ela. Outro ponto que foi discutido foi a questão dos credenciamentos das instituições financeiras juntos ao RPPS, e que o banco CAIXA ECONOMICA já consta como credenciada com junto ao RPPS e que o Banco do Brasil e o banco SICREDI constam na lista exaustiva<sup>1</sup> da SPREV, no entanto, o sistema disponibilizado pela Consultoria passa por um problema técnico e que por isso não conseguimos gerar o atestado de credenciamento de ambos, mas do banco CAIXA foi aprovado por todos os membros do Comitê de Investimento e faz parte desta ata (anexo) Nada mais havendo a tratar, essa ata vai assinada por mim Florença Thais Castro Borges, e demais membros do Comitê de Investimentos.

---

<sup>1</sup> <https://www.gov.br/trabalho-e-previdencia/pt-br/assuntos/previdencia-no-servico-publico/menu-investimentos/arquivos/2020/Lista-exaustiva-23-09-2022-v4.pdf>

## CAIXA BRASIL TÍTULOS PÚBLICOS FI RENDA FIXA LP

05.164.356/0001-84

## Resumo

Gestão: CAIXA Asset

Administrador: Caixa Econômica Federal

Custodiante: Caixa Econômica Federal

Auditoria: KPMG

Início: 10/02/2006

Resolução: Artigo 7º, Inciso I, Alínea " b "

## Taxas

Taxa de Administração: 0,20%

Taxa de Performance: Não possui

Carência: Não há

Público Alvo: Exclusivo previdenciário

Índice de Performance: Não possui

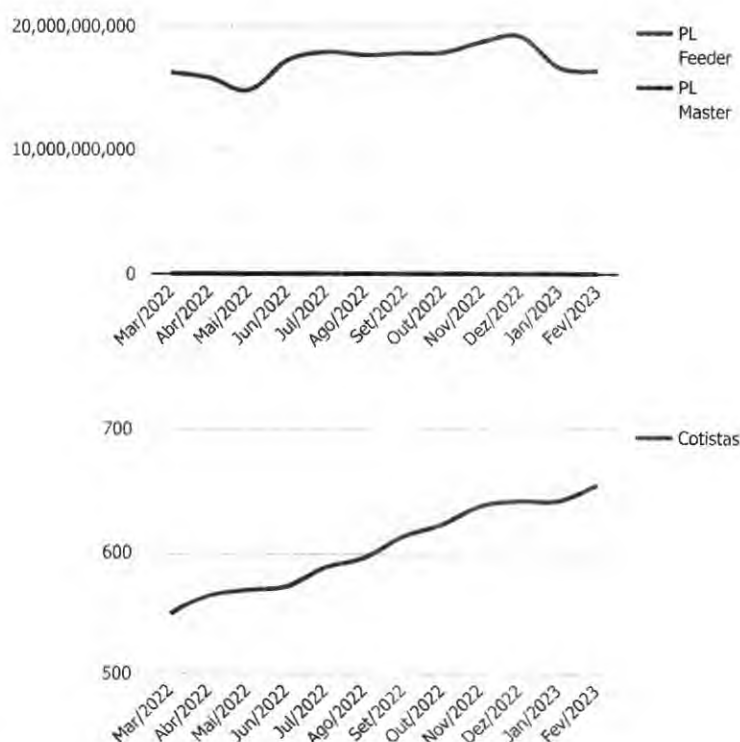
Taxa de Resgate: Não possui

Benchmark: CDI

Investidor Qualificado: Não

## Evolução PL e Cotistas

| MÊS      | Fundo Feeder |                   | Fundo Master |
|----------|--------------|-------------------|--------------|
|          | COTISTA      | PL FEEDER         | PL MASTER    |
| Mar/2022 | 549          | 16.227.045.266,95 |              |
| Abr/2022 | 565          | 15.773.057.881,61 |              |
| Mai/2022 | 570          | 14.758.991.126,98 |              |
| Jun/2022 | 573          | 17.208.166.278,38 |              |
| Jul/2022 | 588          | 17.877.663.669,31 |              |
| Ago/2022 | 596          | 17.603.375.022,43 |              |
| Set/2022 | 613          | 17.769.721.367,05 |              |
| Out/2022 | 623          | 17.792.135.878,61 |              |
| Nov/2022 | 638          | 18.643.982.158,94 |              |
| Dez/2022 | 642          | 19.105.914.614,04 |              |
| Jan/2023 | 642          | 16.549.368.546,86 |              |
| Fev/2023 | 655          | 16.267.911.192,80 |              |



CAIXA BRASIL TÍTULOS PÚBLICOS FI RENDA FIXA LP

05.164.356/0001-84

**Informações Operacionais**

Depósito Inicial: 1.000,00

Conversão de Cota para Aplicação: D+0

Movimentação Mínima: 0,00

Conversão de Cota para Resgate: D+0

Disponibilidade dos Recursos Aplicados: D+0

Disponibilidade dos Recursos Resgatados: D+0

**Histórico**

Máximo Retorno Diário: 0,32% em 09/10/2020

Retorno acumulado desde o início: 380,38%

Número de dias com Retorno Positivo: 4184

Número de dias com retorno negativo: 75

Mínimo Retorno Diário: -0,16% em 05/10/2020

Volatilidade desde o início: 0,31%

**Performance comparativa - Valores em ( % )**

| FUNDO E BENCHMARK'S                            | MÊS  | ANO  | 3M   | 6M   | 12M   | 24M   | VaR  |
|--|------|------|------|------|-------|-------|------|
| CAIXA BRASIL TÍTULOS PÚBLICOS FI RENDA FIXA LP | 0,93 | 2,06 | 3,17 | 6,39 | 12,84 | 19,39 | 2,53 |
| ÍNDICE DE REFERÊNCIA (CDI)                     | 0,92 | 2,05 | 3,20 | 6,44 | 13,00 | 19,38 | 2,48 |
| IPCA + 4,90% A.A. (META ATUARIAL)              | 1,19 | 2,15 | 3,21 | 5,15 | 10,75 | 28,45 | 3,92 |

O fundo possui ativos de emissores privados como ativo final na carteira?

Não

CAIXA BRASIL TÍTULOS PÚBLICOS FI RENDA FIXA LP

05.164.356/0001-84

Comentário sobre os fundamentos do fundo

**Política de Investimentos:**

O objetivo do fundo é proporcionar ao Cotista a valorização de suas cotas por meio da aplicação dos recursos em carteira composta por títulos públicos federais, não constituindo, em qualquer hipótese, garantia ou promessa de rentabilidade por parte da administradora.

**Características do Fundo:**

Os ativos financeiros que compõem a carteira do FUNDO estarão expostos diretamente, ou através do uso de derivativos, ao risco das variações das taxas de juros prefixadas, pós-fixadas (SELIC/CDI) e/ou índices de preços.

Para alcançar seus objetivos, o fundo poderá adquirir até 100% da carteira de Títulos Públicos Federais ou Operações Compromissadas lastreadas exclusivamente nesses títulos. Não é permitido ao fundo a aquisição de ativos financeiros ou modalidades operacionais de emissores privados, pessoas físicas ou jurídicas.

**Rentabilidade:**

A rentabilidade do fundo está em linha com o indicador de desempenho (CDI), na maioria dos períodos analisados, refletindo aderência à política de investimentos proposta.

**Taxa de Administração:**

Taxa de administração em linha com as práticas de mercado para fundos com estratégia semelhante.

**Risco:**

Os principais riscos que o Fundo incorre estão diretamente relacionados à "mercado".

**Enquadramento:**

O regulamento do fundo está enquadrado quanto ao dispositivo no **Artigo 7º, Inciso I, Alínea "b" da Resolução CMN nº 4.963/2021**, não havendo impedimento para aportes de recursos dos RPPS (**regulamento v. 14/09/2022**).

A administradora/gestora cumpre os requisitos exigidos na lista exaustiva das instituições que atendem às novas condições estabelecidas na Resolução CMN nº 4.963 de dezembro de 2021, disposto no Artigo 21, § 2º, Inciso I, portanto, o fundo está apto para receber aportes do RPPS.





CAIXA BRASIL TÍTULOS PÚBLICOS FI RENDA FIXA LP

05.164.356/0001-84

Carteira (Master)

(<http://www.amcharts.com/javascript-charts/>)

|   |                        |              |
|---|------------------------|--------------|
|  | Operação compromissada | 9.714.394,61 |
|  | Títulos Federais       | 7.910.662,84 |

Títulos Federais: 44,88%



Operação compromissada: 55,12%

Principais ativos em carteira (Master)

|  | Valor        | Participação (%) |
|--|--------------|------------------|
| Operações Compromissadas - LTN - Venc.: 01/01/2026 | 9.714.394,61 | 53,41            |
| LFT - Venc.: 01/09/2023                            | 1.925.720,68 | 10,59            |
| LFT - Venc.: 01/09/2027                            | 1.495.720,05 | 8,22             |
| LFT - Venc.: 01/03/2027                            | 1.172.431,26 | 6,45             |
| LFT - Venc.: 01/09/2026                            | 741.753,49   | 4,08             |
| LFT - Venc.: 01/09/2024                            | 688.535,65   | 3,79             |
| LTN - Venc.: 01/04/2024                            | 535.650,42   | 2,95             |
| LFT - Venc.: 01/03/2024                            | 478.846,22   | 2,63             |
| LTN - Venc.: 01/01/2026                            | 438.316,56   | 2,41             |
| LFT - Venc.: 01/03/2028                            | 433.688,51   | 2,38             |


Total da Carteira: **19.348.471,56**

| Sub-segmento | Valor        | %    | Característica                            |
|--------------|--------------|------|---|
| CDI          | 1.191.699,40 | 6,15 | CURTO PRAZO - R\$ 2.080.382,74 - 10,7384% |

CAIXA BRASIL TÍTULOS PÚBLICOS FI RENDA FIXA LP

05.164.356/0001-84

**Rentabilidade**



|  | Retorno Efetivo |      |         |       |        | Retorno Acumulado | Retorno Efetivo |        |      | Taxa Administração |
|--|-----------------|------|---------|-------|--------|-------------------|-----------------|--------|------|--------------------|
|  | Mês             | Ano  | 6 Meses | 1 Ano | 2 Anos |                   | Volatilidade    | Sharpe |      |                    |
| CAIXA BRASIL TÍTULOS PÚBLICOS FI RENDA FIXA LP | 0,93            | 2,06 | 6,39    | 12,84 | 19,39  | 380,38            | 2,53            |        | 0,20 |                    |
| CDI  | 0,92            | 2,05 | 6,44    | 13,00 | 19,38  |                   | 2,48            |        |      |                    |

|  | 2022/2023 |      |      |      |      |      |      |      |      |      |      |      | ANO  | ACU   |
|--|-----------|------|------|------|------|------|------|------|------|------|------|------|------|-------|
|  | MAR       | ABR  | MAI  | JUN  | JUL  | AGO  | SET  | OUT  | NOV  | DEZ  | JAN  | FEV  |      |       |
| CAIXA BRASIL TÍTULOS PÚBLICOS FI RENDA FIXA LP | 0,88      | 0,75 | 1,07 | 1,02 | 1,02 | 1,17 | 1,09 | 1,01 | 0,98 | 1,09 | 1,12 | 0,93 | 2,06 | 12,84 |
| CDI  | 0,92      | 0,83 | 1,03 | 1,01 | 1,03 | 1,17 | 1,07 | 1,02 | 1,02 | 1,12 | 1,12 | 0,92 | 2,05 | 13,00 |

Enquadramento do fundo pela resolução 4.963 - Estratégia de alocação - Limite 2023

| Artigo                            | Resolução % | Carteira \$   | Carteira % | Inferior % | Alvo % | Superior % | GAP Superior \$ |
|-----------------------------------|-------------|---------------|------------|------------|--------|------------|-----------------|
| Artigo 7º, Inciso I, Alínea ' b ' | 100,00      | 16.980.367,20 | 87,76      | 10,00      | 40,00  | 100,00     | 2.368.104,36    |

Dado o PL do FUNDO MASTER (base fevereiro /2021) e o possível investimento do RPPS, há suporte de até R\$ 2.440.186.678,92 para novos investimentos no FUNDO.

CAIXA BRASIL TÍTULOS PÚBLICOS FI RENDA FIXA LP

05.164.356/0001-84

Avaliação do fundo dentro do contexto da carteira do RPPS de AMAPORÁ

A política de investimentos do RPPS elaborada para o exercício de 2023 permite alocação máxima no limite superior de até 100 % em fundos enquadrados no Artigo 7º, Inciso I, Alínea "b" da Resolução CMN nº 4.963/2021. Atualmente, a carteira apresenta 87,76 % (base 02/2023), havendo margem para novos investimentos até o limite superior de R\$ 2.368.104,36.

Atualmente, o RPPS não tem investimentos neste fundo, possuindo aproximadamente 6,15 % da carteira em fundos com estratégias semelhantes, abaixo do recomendado em nossos informes diante do cenário econômico atual.

Diante da análise dos fundamentos do fundo e do contexto dele na carteira do RPPS, sugerimos o aporte no fundo, e caso o RPPS opte pelo investimento, recomendamos que os recursos sejam resgatados do segmento IMA-B.

A administradora/gestora cumpre os requisitos exigidos na lista exaustiva das instituições que atendem as novas condições estabelecidas na Resolução CMN nº 4963/2021. Nos termos do inciso VI, §1º, art. 1º da Resolução CMN nº 4.963/21, os responsáveis pela gestão do Regime Próprio de Previdência Social (RPPS) deverão realizar o prévio credenciamento das instituições administradoras e gestoras dos fundos de investimento em que serão aplicados os recursos.

Rio Negrinho, 20 de março de 2023



Mosaico Consultoria

## Disclaimer

Este documento (caracterizado como relatório, parecer ou análise) foi preparado para uso exclusivo do destinatário, não podendo ser reproduzido ou distribuído por este a qualquer pessoa sem expressa autorização da empresa. As informações aqui contidas são somente com o objetivo de prover informações e não representa, em nenhuma hipótese, uma oferta de compra e venda ou solicitação de compra e venda de qualquer valor mobiliário ou instrumento financeiro. Trata-se apenas uma OPINIÃO que reflete o momento da análise e são consubstanciadas em informações coletadas em fontes públicas e que julgamos confiáveis.

A utilização destas informações em suas tomadas de decisão e consequentes perdas e ganhos não nos torna responsáveis diretos. As informações aqui contidas não representam garantia de exatidão das informações prestadas ou julgamento sobre a qualidade delas, e não devem ser consideradas como tais.

As informações deste documento estão em consonância com as informações sobre os produtos mencionados, entretanto não substituem seus materiais oficiais, como regulamentos, prospectos de divulgação e outros. É recomendada a leitura cuidadosa destes materiais, com especial atenção para as cláusulas relativas ao objetivo, aos riscos e à política de investimento dos produtos. Todas as informações podem ser obtidas com o responsável pela distribuição, gestão ou no site da CVM (Comissão de Valores Mobiliários).

Sua elaboração buscou atender os objetivos de investimentos do cliente, considerando a sua situação financeira e seu perfil.

A rentabilidade obtida no passado não representa garantia de rentabilidade futura e os produtos estruturados e/ou de longo prazo possuem, além da volatilidade, riscos associados à sua carteira de crédito e estruturação. Os riscos inerentes aos diversos tipos de operações com valores mobiliários de bolsa, balcão, nos mercados de liquidação futura e de derivativos, podem resultar em perdas aos investimentos realizados, bem como o inverso proporcionalmente. Todos e qualquer outro valor exibido está representado em Real (BRL) e para os cálculos, foram utilizadas observações diárias, sendo sua fonte o Sistema Quantum Axis e a CVM.

A contratação de empresa de consultoria de valores mobiliários para a emissão deste documento não assegura ou sugere a existência de garantia de resultados futuros ou a isenção de risco. Cabe a consultoria de valores mobiliários a prestação dos serviços de orientação, recomendação e aconselhamento, de forma profissional, independente e individualizada, sobre investimentos no mercado de valores mobiliários, cuja adoção e implementação sejam exclusivas do cliente.

Na apuração do cálculo de rentabilidade da carteira de investimentos são considerados os recursos descritos no art. 6º da Resolução CMN nº 4.963/2021, provenientes do recolhimento das alíquotas de contribuição dos servidores, exclusivamente com finalidade previdenciária, excluindo qualquer tipo de recurso recebidos com finalidade administrativa, em consonância com a Portaria nº 402/2008, art. 15, inciso III, alínea "a".

Na opção de realizar o investimento, o administrador e gestor do fundo deverão estar credenciados, em obediência aos requisitos da Resolução CMN nº 4.963/21, Artigo 1º, § 1º, Inciso VI, e § 3º, Portaria MPS 519/2011 e alterações, considerados aptos pelo órgão colegiado competente do RPPS.

Os RPPS devem estar adequados às normativas pertinentes e principalmente a Portaria nº 519, de 24 de agosto de 2011 e suas alterações, além da Resolução CMN nº 4.963 de 25 de novembro de 2021 e suas alterações, que dispõem sobre as aplicações dos recursos financeiros dos Regimes Próprios de Previdência Social, instituídos pela União, Estados, Distrito Federal e Municípios e dá outras providências.



## Município de Amaporã – Estado do Paraná

### Fundo de Previdência Municipal

CNPJ: 00.073.108/0001-04




Rua: Sete de Setembro, 21, CEP: 87.850-000

#### ATA Nº 04/2023 DO COMITÊ DE INVESTIMENTO E CONSELHO DE PREVIDÊNCIA SOCIAL DOS SERVIDORES PÚBLICOS DO MUNICÍPIO DE AMAPORÃ.

Dispõe sobre a análise e aprovação das carteiras do Banco Sicredi.

Na data de 28 de fevereiro de 2023, às 09 horas, reuniram-se nas dependências da Prefeitura Municipal de Amaporã, nesta cidade, em atendimento aos dispostos normativos e legais, os membros do referido CONSELHO, para a deliberação sobre o assunto acima disposto como pauta principal da ordem do dia.

Foi apresentada a seguinte Pauta: 1 – Credenciamento das instituições financeiras juntos ao RPPS; 2 – Análise e aprovação das carteiras do Banco Sicredi; 3 – O que ocorrer. A reunião foi aberta pelo senhor José Carlos Diretor Presidente do Fundo de Previdência Municipal, que cumprimentou os presentes e fez a leitura da Pauta da Reunião, passando então a palavra para a Gestora de Recursos Sra. Magda Julia que dando prosseguimento informou que foi solicitado análise de carteira dos investimentos dos recursos do RPPS, de acordo com as entidades credenciadas, para tanto, apresentou o atestado (anexo) de credenciamento do Banco do Brasil, Caixa Econômica e Banco SICREDI, as mesmas constam na lista exaustiva<sup>1</sup> da SPREV., a empresa de consultoria financeira MOSAICO, apresentou a análise de carteira – anexo a esta Ata. Ato contínuo esclareceu que o comitê de investimento em reunião com o Banco Sicredi, apresentou alguns segmentos (anexo) de renda fixa: SICREDI TAXA SELIC FIC RENDA FIXA LP (07.277.931/0001-80) e SICREDI LIQUIDEZ EMPRESARIAL FI RENDA FIXA REFERENCIADO DI (24.634.187/0001-43), com base na análise apresentada pela empresa de consultoria o comitê de investimento sugeriu fazer um aporte de R\$ 1.000.000,00 (um milhão de reais) no CNPJ: 24.634.187/0001-43 que se encontra em um banco privado, através de transferência de recurso da Caixa Econômica ou do Banco do Brasil. Os membros do Comitê de investimentos afirmam que o Banco Sicredi está em obediência aos requisitos da Resolução CMN nº 4963/21, Artigo 18º, e Portaria MPS 1467/2022, considerados aptos pelo órgão colegiado competente do RPPS. Fechado o período da discussão fica deliberado pela aprovação da transferência de recursos em investimentos para o Banco Sicredi, após exposição dos membros do colegiado e suas considerações. Finalizado todos os conteúdos pautados e nada mais tendo a tratar, foi declarada encerrada a presente reunião as 11 horas, e eu Sandra Maria, lavrei a presente ata, onde lida e achada exata, vai assinada pelos membros presentes.

  
  
Florencia Traise Borges  


<sup>1</sup> <https://www.gov.br/trabalho-e-previdencia/pt-br/assuntos/previdencia-no-servico-publico/menu-investimentos/arquivos/2020/lista-exaustiva-23-09-2022-v4.pdf>

**CRENCIAMENTO**

**BB GESTÃO DE RECURSOS DISTRIBUIDORA DE TÍTULOS E VALORES MOBILIÁRIOS S.A. (GESTOR / ADMINISTRADOR)**

Possui critérios preestabelecidos para credenciamento ou alocação de recursos do RPPS? ( ) SIM (X) NÃO

**I - DADOS**

BB GESTÃO DE RECURSOS DISTRIBUIDORA DE TÍTULOS  
**Razão Social:** E VALORES MOBILIÁRIOS S.A. **CNPJ:** 30.822.936/0001-69  
**Endereço:** PRAÇA XV DE NOVEMBRO, 20 - 2º ANDAR **CEP:** 20.010-010  
**Bairro:** CENTRO **Cidade:** RIO DE JANEIRO **Estado:** RJ

**Contato (s)**

**Nome:** ALINE CRISTINA WOICOLESKO **Telefone:** (41) 3883-3800  
**E-mail:** municipios.pr15@bb.com.br

**Nome:** ALINE CRISTINA WOICOLESKO **Telefone:** (41) 3883-3800  
**E-mail:** municipios.pr15@bb.com.br

**Rating de Gestão de Qualidade - SIM**

**Emissor:** MOODYS (GESTÃO) **Classificação:** MQ1

**Patrimônio sob Gestão**

**Nacional** 1.442.210.741.507,86 **Global:** 1.442.210.741.507,86 **RPPS:** 76.404.180.000,00

**II - ASPECTOS LEGAIS**

Instituição Financeira constituída conforme ESTATUTO SOCIAL, e alterações posteriores, emitido em 15/05/1986. Entidade autorizada a exercer a atividade de ADMINISTRAÇÃO DE CARTEIRAS, conforme ATO DECLARATÓRIO de nº 1481 expedido em 13/08/1990 pelo (a) CVM.

Em exigência ao Artigo 3º, Inciso IX, Parágrafo 1, Alínea "c" da Portaria MPS nº 519/2011, alterada pela Portaria MPS nº 170/12 e 440/13, o(a) **BB GESTÃO DE RECURSOS DISTRIBUIDORA DE TÍTULOS E VALORES MOBILIÁRIOS S.A.** apresenta os seguintes documentos comprobatórios com os respectivos vencimentos:

- Atestado de Regularidade Previdenciária – Vencimento: 13/02/2023;
- Atestado de Regularidade Fiscal:
  - Municipal: Vencimento: 28/01/2023;
  - Estadual: Vencimento: 28/02/2023;



FUNDO DE PREVIDENCIA MUNICIPAL DE AMAPORÃ - PR  
CNPJ: 00.073.108/0001-04

o Federal: Vencimento: 23/01/2023.

**II.2 – Informações relativas à pesquisa de padrão ético de conduta:**

Resultado de pesquisas ao site da CVM (ex.: <http://sistemas.cvm.gov.br>) sobre Processos Administrativos e Processos Administrativos Sancionadores, no site do Bacen (ex.: <http://www.bcb.gov.br/crsfn/crsfn.htm>) sobre Processos Administrativos Punitivos, além de outras pesquisas de processos administrativos, judiciais, ou informações de conhecimento público que possam caracterizar indício de irregularidades na atuação da Instituição, seus controladores, sócios ou executivos:

| Processo/Decisão | Assunto/Objeto | Data | Fonte da informação |
|------------------|----------------|------|---------------------|
|------------------|----------------|------|---------------------|

Resultado da Análise destas informações:

**III – PONTUAÇÃO TÉCNICA**

Observando o disposto no Artigo 3º Inciso IX, Parágrafo 2 da Portaria MPS nº 519/2011, alterada pela Portaria MPS nº 170/12 e 440/13, e considerando os quesitos de análise estabelecidos pelo procedimento de seleção de entidades autorizadas e credenciadas do RPPS, o(a) **BB GESTÃO DE RECURSOS DISTRIBUIDORA DE TÍTULOS E VALORES MOBILIÁRIOS S.A.** apresenta a seguinte pontuação:

|  |               |
|--|---------------|
| Rating de Gestão de Qualidade                  | 60,00%        |
| Volumes de Recursos Administrados              | 10,00%        |
| Tempo de Atuação de Mercado                    | 10,00%        |
| Avaliação de Aderência dos Fundos <sup>1</sup> | 0,00%         |
| (-) Critérios de Penalidade <sup>2</sup>       | 0,00%         |
| <b>Pontuação Quesitos Técnicos</b>             | <b>80,00%</b> |
| <b>Índice de Gestão de Qualidade</b>           | <b>RP2</b>    |

**IGQ-RP2:**

**Limite de Alocação:** Alocação de, no máximo, até 75% dos recursos garantidores do plano de benefícios.

FUNDO DE PREVIDENCIA MUNICIPAL DE AMAPORÃ - PR  
CNPJ: 00.073.108/0001-04

**Descrição:** As instituições administradoras e gestoras classificadas neste nível apresentam histórico consistente de risco e retorno. São consideradas instituições com elevada credibilidade, tradição em gestão e sólida estrutura organizacional. Contam com um eficiente controle de processos de investimento e de análise de risco, equipes com formação profissional qualificada e experiente, com baixo índice de rotatividade. Apresentam, ainda, ambiente de controle interno capaz de garantir total disponibilidade, integridade, tempestividade e rastreabilidade das informações. No geral, as instituições classificadas neste nível são capazes de assegurar o cumprimento do dever fiduciário em sua plenitude.

<sup>1</sup> Descritivo do Cálculo no Anexo I

<sup>2</sup> Justificativa: Sem justificativa.

#### IV – HISTÓRICO DE CREDECIAMENTOS

| Data Cadastro | Data Aprovação |
|---------------|----------------|
| 08/03/2023    | 08/03/2023     |

#### ANEXO I

As informações de Retorno dos Ativos e Benchmarks devem referir-se aos últimos 24 meses. Tomando-se como referência 28/02/2023

| FD | CNPJ | FUNDO |
|----|------|-------|
|----|------|-------|

| FD | Benchmark | VaR Bench | Bench % | VaR Fundo | Fundo % | Aderência |
|----|-----------|-----------|---------|-----------|---------|-----------|
|----|-----------|-----------|---------|-----------|---------|-----------|

#### Resolução CMN nº 4963

A instituição cumpre os requisitos exigidos na lista exaustiva das Instituições que atendem às novas condições estabelecidas na Resolução CMN nº 4963 de novembro de 2021, disposto no Artigo 21, Parágrafo 1º, Inciso I,II,III.



FUNDO DE PREVIDENCIA MUNICIPAL DE AMAPORÃ - PR  
CNPJ: 00.073.108/0001-04

"Lembrando para que possa prosseguir com a aplicação no fundo, o Administrador ou o Gestor precisam estar na lista exhaustiva"



**CRENCIAMENTO**  
**BANCO COOPERATIVO SICREDI S.A. (GESTOR / ADMINISTRADOR)**

Possui critérios preestabelecidos para credenciamento ou alocação de recursos do RPPS? ( ) SIM (X) NÃO

**I - DADOS**

**Razão Social:** BANCO COOPERATIVO SICREDI S.A. **CNPJ:** 01.181.521/0001-55  
**Endereço:** AV. ASSIS BRASIL, 3.940 - 12º ANDAR - TORRE C **CEP:** 91.060-900  
**Bairro:** SAO SEBASTIAO **Cidade:** PORTO ALEGRE **Estado:** RS

**Contato (s)**

**Nome:** AIRTON MIRA **Telefone:** (44) 98836-4081  
**E-mail:** airton\_mira@sicredi.com.br

**Rating de Gestão de Qualidade - SIM**

**Emissor:** MOODYS **Classificação:** Aaa

**Patrimônio sob Gestão**

**Nacional** 50.000.000.000,00 **Global:** 50.000.000.000,00 **RPPS:** 939.733.058,78

**II – ASPECTOS LEGAIS**

Instituição Financeira constituída conforme ESTATUTO SOCIAL, e alterações posteriores, emitido em 27/12/2018. Entidade autorizada a exercer a atividade de ADMINISTRAÇÃO DE CARTEIRA, conforme ATO DECLARATORIO de nº 15.336 expedido em 14/11/2016 pelo (a) CVM.

Em exigência ao *Artigo 3º, Inciso IX, Parágrafo 1, Alínea "c" da Portaria MPS nº 519/2011, alterada pela Portaria MPS nº 170/12 e 440/13*, o(a) **BANCO COOPERATIVO SICREDI S.A.** apresenta os seguintes documentos comprobatórios com os respectivos vencimentos:

- Atestado de Regularidade Previdenciária – Vencimento: 03/05/2023;
- Atestado de Regularidade Fiscal:
  - Municipal: Vencimento: 11/03/2023;
  - Estadual: Vencimento: 13/03/2023;
  - Federal: Vencimento: 03/05/2023.

**II.2 – Informações relativas à pesquisa de padrão ético de conduta:**



FUNDO DE PREVIDENCIA MUNICIPAL DE AMAPORÃ - PR  
CNPJ: 00.073.108/0001-04

Resultado de pesquisas ao site da CVM (ex.: <http://sistemas.cvm.gov.br>) sobre Processos Administrativos e Processos Administrativos Sancionadores, no site do Bacen (ex.: <http://www.bcb.gov.br/crsfn/crsfn.htm>) sobre Processos Administrativos Punitivos, além de outras pesquisas de processos administrativos, judiciais, ou informações de conhecimento público que possam caracterizar indício de irregularidades na atuação da Instituição, seus controladores, sócios ou executivos:

| Processo/Decisão | Assunto/Objeto | Data | Fonte da informação |
|------------------|----------------|------|---------------------|
|------------------|----------------|------|---------------------|

Resultado da Análise destas informações:

### III – PONTUAÇÃO TÉCNICA

Observando o disposto no Artigo 3º Inciso IX, Parágrafo 2 da Portaria MPS nº 519/2011, alterada pela Portaria MPS nº 170/12 e 440/13, e considerando os quesitos de análise estabelecidos pelo procedimento de seleção de entidades autorizadas e credenciadas do RPPS, o(a) **BANCO COOPERATIVO SICREDI S.A.** apresenta a seguinte pontuação:

|  |               |
|--|---------------|
| Rating de Gestão de Qualidade                  | 60,00%        |
| Volumes de Recursos Administrados              | 10,00%        |
| Tempo de Atuação de Mercado                    | 6,00%         |
| Avaliação de Aderência dos Fundos <sup>1</sup> | 16,00%        |
| (-) Critérios de Penalidade <sup>2</sup>       | 0,00%         |
| <b>Pontuação Quesitos Técnicos</b>             | <b>92,00%</b> |
| <b>Índice de Gestão de Qualidade</b>           | <b>RP1</b>    |

#### IGQ-RP1:

**Limite de Alocação:** Da Resolução 3.922/10 e da Política de Investimento.

**Descrição:** As instituições administradoras e gestoras classificadas neste nível apresentam histórico consistente de risco e retorno. São consideradas instituições com excelente credibilidade, tradição em gestão e sólida estrutura organizacional. Contam com eficazes e seguros processos de investimento e de análise de risco, equipes com formação profissional altamente qualificada, elevada experiência e baixa rotatividade.

Apresentam, ainda, ambiente de controle interno seguro, capaz de garantir total disponibilidade, integridade, tempestividade e rastreabilidade das informações. No geral, as instituições classificadas neste nível asseguram o cumprimento do dever fiduciário em sua plenitude.

FUNDO DE PREVIDENCIA MUNICIPAL DE AMAPORÃ - PR  
CNPJ: 00.073.108/0001-04

<sup>1</sup> Descritivo do Cálculo no Anexo I

<sup>2</sup> Justificativa: Sem justificativa.

**IV – HISTÓRICO DE CREDECIAMENTOS**

| Data Cadastro | Data Aprovação |
|---------------|----------------|
| 23/02/2023    | 23/02/2023     |

**ANEXO I**

As informações de Retorno dos Ativos e Benchmarks devem referir-se aos últimos 24 meses. Tomando-se como referência 31/01/2023

| FD | CNPJ               | FUNDO  |
|----|--------------------|--|
| 1  | 11.087.118/0001-15 | SICREDI INSTITUCIONAL FIC RENDA FIXA REFERENCIADO IMA-B LP |
| 2  | 07.277.931/0001-80 | SICREDI TAXA SELIC FIC RENDA FIXA LP                       |
| 3  | 13.081.159/0001-20 | SICREDI INSTITUCIONAL FI RENDA FIXA REFERENCIADO IRF-M LP  |
| 4  | 19.196.599/0001-09 | SICREDI INSTITUCIONAL FI RENDA FIXA REFERENCIADO IRF-M 1   |
| 5  | 21.170.347/0001-52 | SICREDI BAIXO RISCO FIC RENDA FIXA CRÉDITO PRIVADO LP      |

| FD | Benchmark | VaR Bench | Bench % | VaR Fundo | Fundo % | Aderência |
|----|-----------|-----------|---------|-----------|---------|-----------|
| 1  | IMA-B     | 10,066    | 5,925   | 10,099    | 5,159   | Nao       |
| 2  | CDI       | 2,628     | 18,453  | 2,667     | 18,200  | Sim       |
| 3  | IRF-M     | 8,261     | 8,420   | 8,803     | 8,222   | Sim       |
| 4  | IRF-M 1   | 3,429     | 16,514  | 3,421     | 16,712  | Sim       |
| 5  | CDI       | 2,628     | 18,453  | 2,587     | 19,474  | Sim       |

**Resolução CMN nº 4963**

FUNDO DE PREVIDENCIA MUNICIPAL DE AMAPORÃ - PR  
CNPJ: 00.073.108/0001-04

A instituição cumpre os requisitos exigidos na lista exaustiva das Instituições que atendem às novas condições estabelecidas na Resolução CMN nº 4963 de novembro de 2021, disposto no Artigo 21, Parágrafo 1º, Inciso I,II,III.

“Lembrando para que possa prosseguir com a aplicação no fundo, o Administrador ou o Gestor precisam estar na lista exaustiva”



SICREDI LIQUIDEZ EMPRESARIAL FI RENDA FIXA REFERENCIADO DI

24.634.187/0001-43

**Resumo**

**Gestão:** Sicredi

**Administrador:** Sicredi

**Custodiante:** Sicredi

**Auditoria:** Deloitte Touche Tohmatsu

**Início:** 04/10/2019

**Resolução:** Artigo 7º, Inciso III, Alínea " a "

**Taxas**

**Taxa de Administração:** 0,15%

**Taxa de Performance:** Não possui

**Carência:** Não há

**Público Alvo:** Investidores institucionais

**Índice de Performance:** Não possui

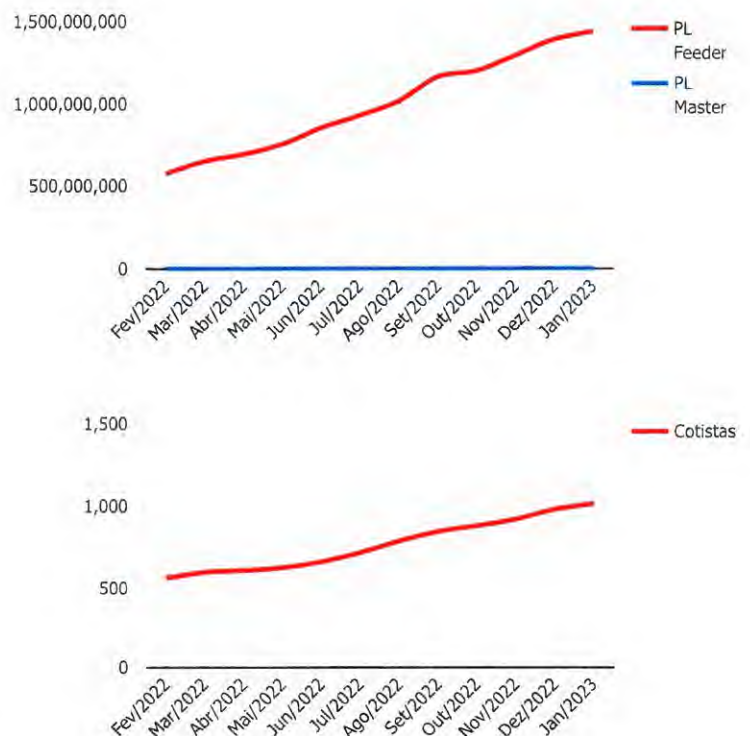
**Taxa de Resgate:** Não possui

**Benchmark:** CDI

**Investidor Qualificado:** Não

**Evolução PL e Cotistas**

| MÊS      | Fundo Feeder |                  | Fundo Master |
|----------|--------------|------------------|--------------|
|          | COTISTA      | PL FEEDER        | PL MASTER    |
| Fev/2022 | 565          | 572.421.332,56   |              |
| Mar/2022 | 598          | 649.674.860,82   |              |
| Abr/2022 | 607          | 690.443.189,49   |              |
| Mai/2022 | 625          | 752.945.038,51   |              |
| Jun/2022 | 661          | 852.511.852,98   |              |
| Jul/2022 | 716          | 927.285.897,69   |              |
| Ago/2022 | 788          | 1.016.895.057,49 |              |
| Set/2022 | 846          | 1.164.107.030,38 |              |
| Out/2022 | 879          | 1.200.224.364,33 |              |
| Nov/2022 | 920          | 1.292.418.767,46 |              |
| Dez/2022 | 980          | 1.389.451.873,92 |              |
| Jan/2023 | 1.014        | 1.435.687.271,40 |              |





SICREDI LIQUIDEZ EMPRESARIAL FI RENDA FIXA REFERENCIADO DI

24.634.187/0001-43

### Informações Operacionais

Depósito Inicial: 100.000,00

Movimentação Mínima: 50,00

Disponibilidade dos Recursos Aplicados: D+0

Conversão de Cota para Aplicação: D+0

Conversão de Cota para Resgate: D+0

Disponibilidade dos Recursos Resgatados: D+0

### Histórico

Máximo Retorno Diário: 0,05% em 05/01/2023

Número de dias com Retorno Positivo: 827

Mínimo Retorno Diário: -0,02% em 05/10/2020

Retorno acumulado desde o início: 22,87%

Número de dias com retorno negativo: 8

Volatilidade desde o início: 0,27%

### Performance comparativa - Valores em ( % )

| FUNDO E BENCHMARK'S  | MÊS  | ANO  | 3M   | 6M   | 12M   | 24M   | VaR  |
|--|------|------|------|------|-------|-------|------|
| SICREDI LIQUIDEZ EMPRESARIAL FI RENDA FIXA REFERENCIADO DI | 1,12 | 1,12 | 3,26 | 6,68 | 12,73 | 18,35 | 2,66 |
| ÍNDICE DE REFERÊNCIA (CDI)                                 | 1,12 | 1,12 | 3,30 | 6,71 | 12,81 | 18,45 | 2,63 |
| IPCA + 4,90% A.A. (META ATUARIAL)                          | 0,95 | 0,95 | 2,81 | 4,00 | 10,96 | 28,48 | 3,92 |

O fundo possui ativos de emissores privados como ativo final na carteira?

Não




SICREDI LIQUIDEZ EMPRESARIAL FI RENDA FIXA REFERENCIADO DI

24.634.187/0001-43

### Comentário sobre os fundamentos do fundo

#### Regulamento:

O objetivo do FUNDO é proporcionar aos seus cotistas rentabilidade compatível com a taxa DI-CETIP. O FUNDO se classifica como renda fixa e aplicará os recursos integrantes de sua carteira da seguinte forma: 95%, no mínimo, de ativos financeiros que acompanhem, direta ou indiretamente, a variação do Depósito Interfinanceiro - DI (CETIP).

#### Estratégia:

Recomendada para investidores que buscam proteger a carteira contra oscilações no preço dos ativos, em ambiente de aversão a risco de mercado.

#### Rentabilidade:

Está em linha com o seu índice de referencia (CDI) na maioria dos meses analisados, estando de acordo com a política de investimentos do fundo.

#### Taxas:

A taxa de administração cobrada é 0,15% e está abaixo das práticas adotadas pelo mercado para fundos com estratégia semelhantes.

#### Risco:

O risco que o Fundo incorre predominantemente é o de **mercado**.

#### Enquadramento:

O regulamento do fundo está enquadrado quanto ao disposto no **Artigo 7º, Inciso III, Alínea "a", da Resolução CMN nº4.963/2021**, não existindo impedimento legal para aplicação dos recursos pelos RPPSs (**regulamento v. 20/abr/2021**). Entretanto, o regulamento do fundo não determina, de forma textual, em qual (ais) fundo (s) o fundo pode investir recursos.

A administradora/gestora cumpre os requisitos exigidos na lista exaustiva das instituições que atendem às novas condições estabelecidas na Resolução CMN nº 4.963 de dezembro de 2021, disposto no Artigo 21, § 2º, Inciso I, portanto, o fundo está apto para receber aportes do RPPS.





SICREDI LIQUIDEZ EMPRESARIAL FI RENDA FIXA REFERENCIADO DI

24.634.187/0001-43

Carteira (Master)

(<http://www.amcharts.com/javascript-charts/>)

|  |            |
|--|------------|
| <span style="color: orange;">■</span> Operação compromissada | 778.574,39 |
| <span style="color: blue;">■</span> Títulos Federais         | 512.236,91 |

s Federais: 39,68%



Operação compromissada: 60,32%

**Principais ativos em carteira (Master)**

**Valor**      **Participação (%)**

|  |            |       |
|--|------------|-------|
| Operações Compromissadas - LFT - Venc.: 01/09/2026 | 618.556,64 | 43,08 |
| LFT - Venc.: 01/09/2023                            | 128.260,95 | 8,93  |
| Operações Compromissadas - LFT - Venc.: 01/03/2026 | 126.473,71 | 8,81  |
| LFT - Venc.: 01/03/2027                            | 121.977,93 | 8,50  |
| LFT - Venc.: 01/03/2024                            | 75.431,91  | 5,25  |
| LFT - Venc.: 01/09/2027                            | 55.961,45  | 3,90  |
| LFT - Venc.: 01/09/2024                            | 52.263,95  | 3,64  |
| LFT - Venc.: 01/03/2028                            | 44.350,32  | 3,09  |
| LFT - Venc.: 01/03/2026                            | 33.990,40  | 2,37  |
| Operações Compromissadas - LTN - Venc.: 01/01/2026 | 33.544,04  | 2,34  |

**Total da Carteira: 19.109.227,97**

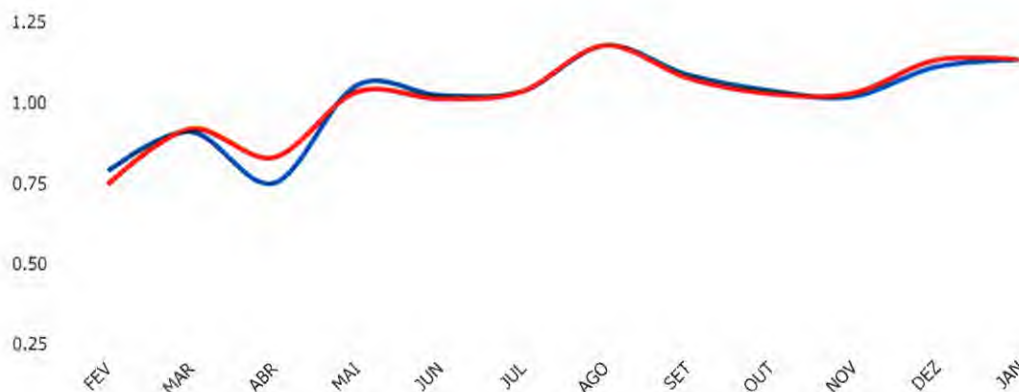
| Sub-segmento | Valor        | %    | Característica                            |
|--------------|--------------|------|---|
| CDI          | 1.276.355,44 | 6,67 | CURTO PRAZO - R\$ 2.038.650,12 - 10,6569% |




SICREDI LIQUIDEZ EMPRESARIAL FI RENDA FIXA REFERENCIADO DI

24.634.187/0001-43

**Rentabilidade**



|  | Retorno Efetivo |      |         |       |        | Retorno Efetivo   |              |        | Taxa Administração |
|--|-----------------|------|---------|-------|--------|-------------------|--------------|--------|--------------------|
|  | Mês             | Ano  | 6 Meses | 1 Ano | 2 Anos | Retorno Acumulado | Volatilidade | Sharpe |                    |
| SICREDI LIQUIDEZ EMPRESARIAL FI RENDA FIXA REFERENCIADO DI | 1,12            | 1,12 | 6,68    | 12,73 | 18,35  | 22,87             | 2,66         |        | 0,15               |
| CDI  | 1,12            | 1,12 | 6,71    | 12,81 | 18,45  |                   | 2,63         |        |                    |

| 2022/2023  | FEV  | MAR  | ABR  | MAI  | JUN  | JUL  | AGO  | SET  | OUT  | NOV  | DEZ  | JAN  | ANO  | ACU   |
|--|------|------|------|------|------|------|------|------|------|------|------|------|------|-------|
| SICREDI LIQUIDEZ EMPRESARIAL FI RENDA FIXA REFERENCIADO DI | 0,79 | 0,91 | 0,75 | 1,05 | 1,02 | 1,03 | 1,17 | 1,08 | 1,03 | 1,01 | 1,10 | 1,12 | 1,12 | 12,73 |
| CDI  | 0,75 | 0,92 | 0,83 | 1,03 | 1,01 | 1,03 | 1,17 | 1,07 | 1,02 | 1,02 | 1,12 | 1,12 | 1,12 | 12,81 |

Enquadramento do fundo pela resolução 4.963 - Estratégia de alocação - Limite 2023

| Artigo                            | Resolução % | Carteira \$  | Carteira % | Inferior % | Alvo % | Superior % | GAP Superior \$ |
|-----------------------------------|-------------|--------------|------------|------------|--------|------------|-----------------|
| Artigo 7º, Inciso III, Alínea 'a' | 60,00       | 1.970.613,50 | 10,31      | 10,00      | 50,00  | 60,00      | 9.494.923,28    |

SICREDI LIQUIDEZ EMPRESARIAL FI RENDA FIXA REFERENCIADO DI

24.634.187/0001-43

### Avaliação do fundo dentro do contexto da carteira do RPPS de AMAPORÁ

A política de investimentos do RPPS elaborada para o exercício de 2023 permite alocação máxima no limite superior de até 60% em fundos enquadrados no **Artigo 7º, Inciso III, Alínea "a", da Resolução 4.963/2021**. Atualmente, a carteira apresenta 10,31 % (base 01/2023), havendo margem para novos investimentos até o limite superior de R\$ 9.494.923,28

Atualmente, o RPPS não tem investimentos neste fundo, possuindo aproximadamente 6,67 % da carteira em fundos com estratégias semelhantes, abaixo do recomendado em nossos informes diante do cenário econômico atual.

Diante da análise dos fundamentos do fundo e do contexto do mesmo na carteira do RPPS, sugerimos o aporte no fundo, e caso o RPPS opte pelo investimento, recomendamos que os recursos sejam resgatados do segmento IMA-B.


A administradora/gestora cumpre os requisitos exigidos na lista exaustiva das instituições que atendem as novas condições estabelecidas na Resolução CMN nº 4695 de novembro de 2018, disposto no Artigo 15, § 2º, Inciso I, portanto, o fundo está apto para receber aportes do RPPS.

Na opção de realizar o investimento, o administrador e gestor do fundo deverão estar credenciados, em obediência aos requisitos da Resolução CMN nº 4963/21, Artigo 18º, e Portaria MPS 1467/2022, considerados aptos pelo órgão colegiado competente do RPPS.

Rio Negrinho, 27 de fevereiro de 2023



Mosaico Consultoria



## Disclaimer

Este documento (caracterizado como relatório, parecer ou análise) foi preparado para uso exclusivo do destinatário, não podendo ser reproduzido ou distribuído por este a qualquer pessoa sem expressa autorização da empresa. As informações aqui contidas são somente com o objetivo de prover informações e não representa, em nenhuma hipótese, uma oferta de compra e venda ou solicitação de compra e venda de qualquer valor mobiliário ou instrumento financeiro. Trata-se apenas uma OPINIÃO que reflete o momento da análise e são consubstanciadas em informações coletadas em fontes públicas e que julgamos confiáveis.

A utilização destas informações em suas tomadas de decisão e consequentes perdas e ganhos não nos torna responsáveis diretos. As informações aqui contidas não representam garantia de exatidão das informações prestadas ou julgamento sobre a qualidade delas, e não devem ser consideradas como tais.

As informações deste documento estão em consonância com as informações sobre os produtos mencionados, entretanto não substituem seus materiais oficiais, como regulamentos, prospectos de divulgação e outros. É recomendada a leitura cuidadosa destes materiais, com especial atenção para as cláusulas relativas ao objetivo, aos riscos e à política de investimento dos produtos. Todas as informações podem ser obtidas com o responsável pela distribuição, gestão ou no site da CVM (Comissão de Valores Mobiliários).

Sua elaboração buscou atender os objetivos de investimentos do cliente, considerando a sua situação financeira e seu perfil.

A rentabilidade obtida no passado não representa garantia de rentabilidade futura e os produtos estruturados e/ou de longo prazo possuem, além da volatilidade, riscos associados à sua carteira de crédito e estruturação. Os riscos inerentes aos diversos tipos de operações com valores mobiliários de bolsa, balcão, nos mercados de liquidação futura e de derivativos, podem resultar em perdas aos investimentos realizados, bem como o inverso proporcionalmente. Todos e qualquer outro valor exibido está representado em Real (BRL) e para os cálculos, foram utilizadas observações diárias, sendo sua fonte o Sistema Quantum Axis e a CVM.

A contratação de empresa de consultoria de valores mobiliários para a emissão deste documento não assegura ou sugere a existência de garantia de resultados futuros ou a isenção de risco. Cabe a consultoria de valores mobiliários a prestação dos serviços de orientação, recomendação e aconselhamento, de forma profissional, independente e individualizada, sobre investimentos no mercado de valores mobiliários, cuja adoção e implementação sejam exclusivas do cliente.

Na apuração do cálculo de rentabilidade da carteira de investimentos são considerados os recursos descritos no art. 6º da Resolução CMN nº 4.963/2021, provenientes do recolhimento das alíquotas de contribuição dos servidores, exclusivamente com finalidade previdenciária, excluindo qualquer tipo de recurso recebidos com finalidade administrativa, em consonância com a Portaria nº 402/2008, art. 15, inciso III, alínea "a".

Na opção de realizar o investimento, o administrador e gestor do fundo deverão estar credenciados, em obediência aos requisitos da Resolução CMN nº 4.963/21, Artigo 1º, § 1º, Inciso VI, e § 3º, Portaria MPS 519/2011 e alterações, considerados aptos pelo órgão colegiado competente do RPPS.

Os RPPS devem estar adequados às normativas pertinentes e principalmente a Portaria nº 519, de 24 de agosto de 2011 e suas alterações, além da Resolução CMN nº 4.963 de 25 de novembro de 2021 e suas alterações, que dispõem sobre as aplicações dos recursos financeiros dos Regimes Próprios de Previdência Social, instituídos pela União, Estados, Distrito Federal e Municípios e dá outras providências.

8. 1. 2.

8

SICREDI TAXA SELIC FIC RENDA FIXA LP

07.277.931/0001-80

### Resumo

**Gestão:** Sicredi

**Administrador:** Sicredi

**Custodiante:** Sicredi

**Auditoria:** Deloitte Touche Tohmatsu

**Início:** 06/12/2005

**Resolução:** Artigo 7º, Inciso I, Alínea " b "

### Taxas

**Taxa de Administração:** 0,24%

**Taxa de Performance:** Não possui

**Carência:** Não há

**Público Alvo:** Investidores em geral

**Índice de Performance:** Não possui

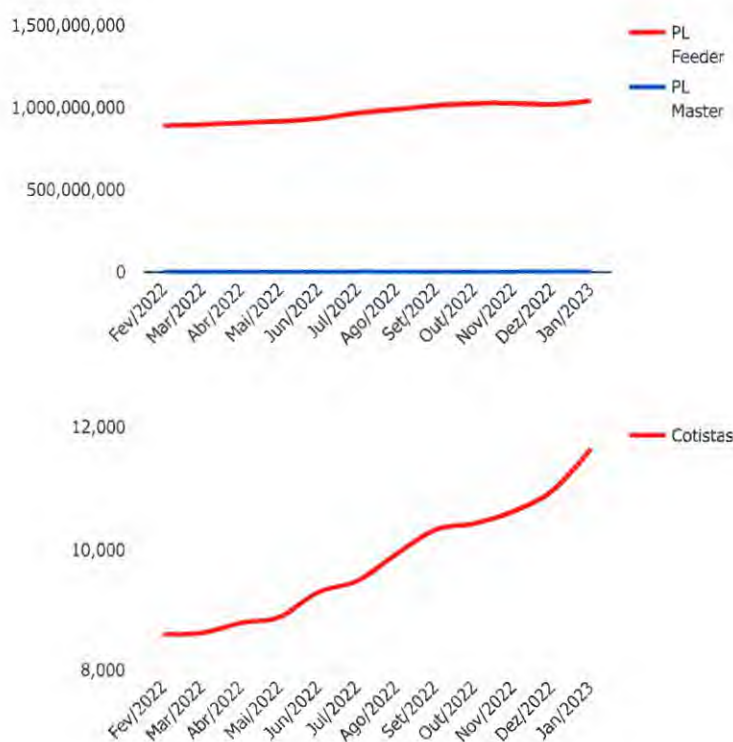

**Taxa de Resgate:** Não possui

**Benchmark:** CDI

**Investidor Qualificado:** Não

### Evolução PL e Cotistas

| MÊS      | Fundo Feeder |                  | Fundo Master |
|----------|--------------|------------------|--------------|
|          | COTISTA      | PL FEEDER        | PL MASTER    |
| Fev/2022 | 8.584        | 888.482.702,61   |              |
| Mar/2022 | 8.611        | 895.633.952,44   |              |
| Abr/2022 | 8.776        | 905.267.572,14   |              |
| Mai/2022 | 8.876        | 914.580.015,52   |              |
| Jun/2022 | 9.304        | 929.856.835,65   |              |
| Jul/2022 | 9.506        | 962.701.166,36   |              |
| Ago/2022 | 9.941        | 985.609.372,74   |              |
| Set/2022 | 10.334       | 1.008.398.603,22 |              |
| Out/2022 | 10.435       | 1.020.507.303,91 |              |
| Nov/2022 | 10.630       | 1.022.921.392,26 |              |
| Dez/2022 | 10.964       | 1.013.450.280,49 |              |
| Jan/2023 | 11.643       | 1.035.927.864,33 |              |


SICREDI TAXA SELIC FIC RENDA FIXA LP

07.277.931/0001-80

### Informações Operacionais

Depósito Inicial: 100,00

Conversão de Cota para Aplicação: D+0

Movimentação Mínima: 100,00

Conversão de Cota para Resgate: D+0

Disponibilidade dos Recursos Aplicados: D+0

Disponibilidade dos Recursos Resgatados: D+1 du

### Histórico

Máximo Retorno Diário: 0,19% em 19/04/2007

Retorno acumulado desde o início: 372,35%

Número de dias com Retorno Positivo: 4290

Número de dias com retorno negativo: 18

Mínimo Retorno Diário: -0,13% em 16/08/2007

Volatilidade desde o início: 0,23%

### Performance comparativa - Valores em ( % )

| FUNDO E BENCHMARK'S                  | MÊS  | ANO  | 3M   | 6M   | 12M   | 24M   | VaR  |
|--------------------------------------|------|------|------|------|-------|-------|------|
| SICREDI TAXA SELIC FIC RENDA FIXA LP | 1,11 | 1,11 | 3,25 | 6,65 | 12,67 | 18,20 | 2,67 |
| ÍNDICE DE REFERÊNCIA (CDI)           | 1,12 | 1,12 | 3,30 | 6,71 | 12,81 | 18,45 | 2,63 |
| IPCA + 4,90% A.A. (META ATUARIAL)    | 0,95 | 0,95 | 2,81 | 4,00 | 10,96 | 28,48 | 3,92 |

O fundo possui ativos de emissores privados como ativo final na carteira?

Não




SICREDI TAXA SELIC FIC RENDA FIXA LP

07.277.931/0001-80

## Comentário sobre os fundamentos do fundo

### Objetivo:

O fundo tem como objetivo alocar no mínimo 95% do Patrimônio Líquido do Fundo em cotas de fundos de investimentos de renda fixa, sendo que a carteira dos fundos investidos exclusivos de títulos públicos federais ou operações compromissadas lastreadas em títulos públicos federais, e buscará rentabilidade compatível com a do CDI.

### Características e Estratégia do Fundo:

O fundo é constituído sob a forma de condomínio aberto, com prazo indeterminado de duração, classificado como "Renda Fixa", é regido pelo presente Regulamento e pelas disposições legais e regulamentares que lhe forem aplicáveis.

Estratégia recomendada para investidores que buscam proteger a carteira contra oscilações no preço dos ativos, em ambiente de aversão a risco de mercado.

### Composição da Carteira (30/01/2023):

O fundo investe em Cotas de **TÍTULOS PÚBLICOS ALOCAÇÃO FI RENDA FIXA LP, CNPJ: 18.990.733/0001-86.**

Na data consultada a carteira do fundo investido estava composta por:

|                         |        |
|-------------------------|--------|
| Operação compromissada  | 52,61% |
| Títulos Federais        | 47,53% |
| Derivativos             | -0,01% |
| Valores a pagar/receber | -0,24% |

### Taxa de Administração:

A taxa de administração cobrada é 0,24% e está abaixo das práticas adotadas pelo mercado para fundos com estratégia semelhantes.

### Rentabilidade:

Rentabilidade está em linha com o índice de referência (CDI) na maioria dos períodos analisados, mantendo aderência ao benchmark proposto.

### Risco:

Os principais riscos que o Fundo incorre estão predominantemente relacionados à mercado.

### Enquadramento

O regulamento do fundo, está enquadrado ao **Artigo 7º, Inciso III, Alínea "a", da Resolução 4.963/2021**, não havendo impedimento para aportes de recursos dos RPPSs (v. **08/05/2022**).

A administradora/gestora cumpre os requisitos exigidos na lista exaustiva das instituições que atendem às novas condições estabelecidas na Resolução CMN nº 4963 de dezembro de 2021, disposto no Artigo 21, § 2º, Inciso I, portanto, o fundo está apto para receber aportes do RPPS.



SICREDI TAXA SELIC FIC RENDA FIXA LP

07.277.931/0001-80

Carteira (Master)

(<http://www.amcharts.com/javascript-charts/>)

Valores a pagar/receber: 0,18%



Fundos de Investimento: 99,82%


|                         |              |
|-------------------------|--------------|
| Fundos de Investimento  | 1.035.969,80 |
| Valores a pagar/receber | 1.867,13     |

**Principais ativos em carteira (Master)**

|   | Valor        | Participação (%) |
|---|--------------|------------------|
| Cotas de TÍTULOS PÚBLICOS ALOCAÇÃO FI RENDA FIXA LP | 1.035.969,80 | 100,00           |
| Outros Valores a receber                            | 1.831,33     | 0,18             |
| Outras Disponibilidades                             | 35,80        | 0,00             |
| Outros Valores a pagar                              | -1.909,07    | -0,18            |

**Total da Carteira: 19.109.227,97**

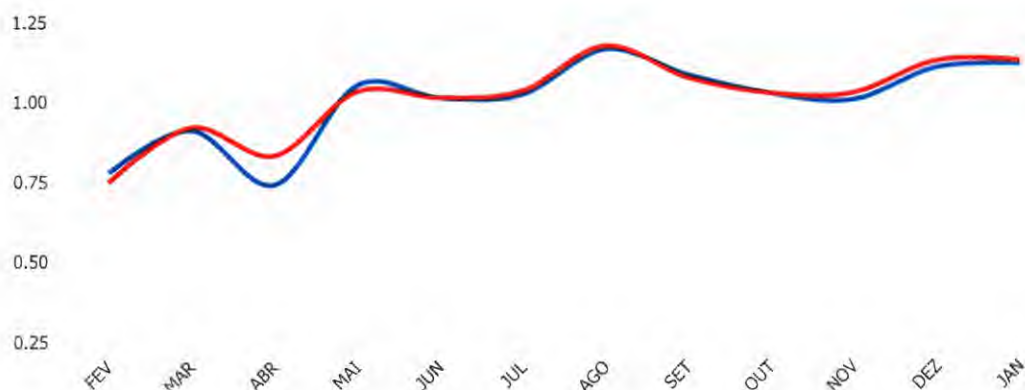
| Sub-segmento | Valor        | %    | Característica                            |
|--------------|--------------|------|---|
| CDI          | 1.276.355,44 | 6,67 | CURTO PRAZO - R\$ 2.038.650,12 - 10,6569% |




SICREDI TAXA SELIC FIC RENDA FIXA LP

07.277.931/0001-80

**Rentabilidade**



|                                      | Retorno Efetivo |      |         |       |        | Retorno Acumulado | Retorno Efetivo |        | Taxa Administração |
|--------------------------------------|-----------------|------|---------|-------|--------|-------------------|-----------------|--------|--------------------|
|                                      | Mês             | Ano  | 6 Meses | 1 Ano | 2 Anos |                   | Volatilidade    | Sharpe |                    |
| SICREDI TAXA SELIC FIC RENDA FIXA LP | 1,11            | 1,11 | 6,65    | 12,67 | 18,20  | 372,35            | 2,67            |        | 0,24               |
| CDI                                  | 1,12            | 1,12 | 6,71    | 12,81 | 18,45  |                   | 2,63            |        |                    |

| 2022/2023                            | FEV  | MAR  | ABR  | MAI  | JUN  | JUL  | AGO  | SET  | OUT  | NOV  | DEZ  | JAN  | ANO  | ACU   |
|--------------------------------------|------|------|------|------|------|------|------|------|------|------|------|------|------|-------|
| SICREDI TAXA SELIC FIC RENDA FIXA LP | 0,78 | 0,91 | 0,74 | 1,05 | 1,01 | 1,02 | 1,16 | 1,08 | 1,02 | 1,00 | 1,10 | 1,11 | 1,11 | 12,67 |
| CDI                                  | 0,75 | 0,92 | 0,83 | 1,03 | 1,01 | 1,03 | 1,17 | 1,07 | 1,02 | 1,02 | 1,12 | 1,12 | 1,12 | 12,81 |

Enquadramento do fundo pela resolução 4.963 - Estratégia de alocação - Limite 2023

| Artigo                            | Resolução % | Carteira \$   | Carteira % | Inferior % | Alvo % | Superior % | GAP Superior \$ |
|-----------------------------------|-------------|---------------|------------|------------|--------|------------|-----------------|
| Artigo 7º, Inciso I, Alínea ' b ' | 100,00      | 16.786.521,94 | 87,85      | 10,00      | 40,00  | 100,00     | 2.322.706,03    |

Dado o PL do FUNDO MASTER (base fevereiro /2021) e o possível investimento do RPPS, há suporte de até R\$ 155.389.179,65 para novos investimentos no FUNDO.




SICREDI TAXA SELIC FIC RENDA FIXA LP

07.277.931/0001-80

### Avaliação do fundo dentro do contexto da carteira do RPPS de AMAPORÁ

A política de investimentos do RPPS elaborada para o exercício de 2023 permite alocação máxima no limite superior de até 60% em fundos enquadrados no **Artigo 7º, Inciso III, Alínea "a", da Resolução 4.963/2021**. Atualmente, a carteira apresenta 10,31 % (base 01/2023), havendo margem para novos investimentos até o limite superior de R\$ 9.494.923,28

Atualmente, o RPPS não tem investimentos neste fundo, possuindo aproximadamente 6,67 % da carteira em fundos com estratégias semelhantes, abaixo do recomendado em nossos informes diante do cenário econômico atual.

Diante da análise dos fundamentos do fundo e do contexto do mesmo na carteira do RPPS, sugerimos o aporte no fundo, e caso o RPPS opte pelo investimento, recomendamos que os recursos sejam resgatados do segmento IMA-B.


A administradora/gestora cumpre os requisitos exigidos na lista exaustiva das instituições que atendem as novas condições estabelecidas na Resolução CMN nº 4695 de novembro de 2018, disposto no Artigo 15, § 2º, Inciso I, portanto, o fundo está apto para receber aportes do RPPS.

Na opção de realizar o investimento, o administrador e gestor do fundo deverão estar credenciados, em obediência aos requisitos da Resolução CMN nº 4963/21, Artigo 18º, e Portaria MPS 1467/2022, considerados aptos pelo órgão colegiado competente do RPPS.

Rio Negrinho, 27 de fevereiro de 2023



Mosaico Consultoria



## Disclaimer

Este documento (caracterizado como relatório, parecer ou análise) foi preparado para uso exclusivo do destinatário, não podendo ser reproduzido ou distribuído por este a qualquer pessoa sem expressa autorização da empresa. As informações aqui contidas são somente com o objetivo de prover informações e não representa, em nenhuma hipótese, uma oferta de compra e venda ou solicitação de compra e venda de qualquer valor mobiliário ou instrumento financeiro. Trata-se apenas uma OPINIÃO que reflete o momento da análise e são consubstanciadas em informações coletadas em fontes públicas e que julgamos confiáveis.

A utilização destas informações em suas tomadas de decisão e consequentes perdas e ganhos não nos torna responsáveis diretos. As informações aqui contidas não representam garantia de exatidão das informações prestadas ou julgamento sobre a qualidade delas, e não devem ser consideradas como tais.

As informações deste documento estão em consonância com as informações sobre os produtos mencionados, entretanto não substituem seus materiais oficiais, como regulamentos, prospectos de divulgação e outros. É recomendada a leitura cuidadosa destes materiais, com especial atenção para as cláusulas relativas ao objetivo, aos riscos e à política de investimento dos produtos. Todas as informações podem ser obtidas com o responsável pela distribuição, gestão ou no site da CVM (Comissão de Valores Mobiliários).

Sua elaboração buscou atender os objetivos de investimentos do cliente, considerando a sua situação financeira e seu perfil.

A rentabilidade obtida no passado não representa garantia de rentabilidade futura e os produtos estruturados e/ou de longo prazo possuem, além da volatilidade, riscos associados à sua carteira de crédito e estruturação. Os riscos inerentes aos diversos tipos de operações com valores mobiliários de bolsa, balcão, nos mercados de liquidação futura e de derivativos, podem resultar em perdas aos investimentos realizados, bem como o inverso proporcionalmente. Todos e qualquer outro valor exibido está representado em Real (BRL) e para os cálculos, foram utilizadas observações diárias, sendo sua fonte o Sistema Quantum Axis e a CVM.

A contratação de empresa de consultoria de valores mobiliários para a emissão deste documento não assegura ou sugere a existência de garantia de resultados futuros ou a isenção de risco. Cabe a consultoria de valores mobiliários a prestação dos serviços de orientação, recomendação e aconselhamento, de forma profissional, independente e individualizada, sobre investimentos no mercado de valores mobiliários, cuja adoção e implementação sejam exclusivas do cliente.

Na apuração do cálculo de rentabilidade da carteira de investimentos são considerados os recursos descritos no art. 6º da Resolução CMN nº 4.963/2021, provenientes do recolhimento das aliquotas de contribuição dos servidores, exclusivamente com finalidade previdenciária, excluindo qualquer tipo de recurso recebidos com finalidade administrativa, em consonância com a Portaria nº 402/2008, art. 15, inciso III, alínea "a".

Na opção de realizar o investimento, o administrador e gestor do fundo deverão estar credenciados, em obediência aos requisitos da Resolução CMN nº 4.963/21, Artigo 1º, § 1º, Inciso VI, e § 3º, Portaria MPS 519/2011 e alterações, considerados aptos pelo órgão colegiado competente do RPPS.

Os RPPS devem estar adequados às normativas pertinentes e principalmente a Portaria nº 519, de 24 de agosto de 2011 e suas alterações, além da Resolução CMN nº 4.963 de 25 de novembro de 2021 e suas alterações, que dispõem sobre as aplicações dos recursos financeiros dos Regimes Próprios de Previdência Social, instituídos pela União, Estados, Distrito Federal e Municípios e dá outras providências.



## Município de Amaporã – Estado do Paraná

### Fundo de Previdência Municipal

CNPJ: 00.073.108/0001-04

Rua: Sete de Setembro, 21, CEP: 87.850-000

#### ATA Nº 05/2023 DO COMITÊ DE INVESTIMENTO DA PREVIDÊNCIA SOCIAL DOS SERVIDORES PÚBLICOS DO MUNICÍPIO DE AMAPORÃ.

Aos treze dias do mês de março do ano de dois mil e vinte e três, às 15h00m (quinze horas), reuniram-se os Membros do Comitê de Investimentos do RPPS de Amaporã; participaram da reunião os seguintes membros: FLORENÇA THAIS, SANDRA MARIA, MAGDA JULIA, CARLOS MACEDO, MAURICIO DELATORRE e o Senhor Pery de Oliveira, Sócio-diretor e Consultor de Valores Mobiliários da Mosaico Consultoria, de forma remota. Foi apresentada a seguinte Pauta: 1 – Cenário Econômico referente ao mês de fevereiro de 2023; 2 – Resultado da Carteira de Investimento referente ao mês de fevereiro de 2023; 3 – O que ocorrer. A reunião ordinária do mês de março do ano de dois mil e vinte e três foi aberta pela senhora Florença Thais que cumprimentou aos presentes. Em seguida foi dado o prosseguimento ao primeiro item da pauta. Com a palavra, o Consultor de Valores Mobiliário da consultoria Mosaico apresentou aos membros do Comitê de Investimento o cenário econômico referente ao mês de fevereiro, as perspectivas para os próximos meses e o impacto disso no portfólio do RPPS.

Com a palavra, o Consultor começou sua apresentação falando que depois de um mês forte, como foi o mês de janeiro para os ativos de risco aqui e no mundo todo, fevereiro foi marcado pela aversão ao risco trazendo pressões negativas sobre os principais ativos no mundo todo. Segundo ele, o ano começou com os investidores estimando que a inflação no mundo começasse a mostrar perda de força em resposta às metas dos bancos centrais, sem que isso, no entanto, causasse restrição econômica mais relevante. O Consultor relatou que de fato os dados econômicos apresentados estavam corroborando com esse otimismo todo. A posição técnica dos ativos estava em melhores condições, e o valuations (estimativa de lucro das empresas) de vários ativos importantes ao redor do mundo estavam com projeções muitos baixos quando comparados aos meses recentes, e essas análises, segundo o Consultor, justificam o entusiasmo nos mercados financeiros no início do ano. No entanto, no mês de fevereiro as projeções foram revistas, já que a inflação continuou e em alguns casos mostrou-se ainda mais forte em um ambiente de crescimento econômico no global ainda construtivo, o que de certa forma fará os bancos centrais aumentarem as doses de juros. Este foi o pano de fundo para a realização nos mercados de risco no mundo todo. Em seguida o Consultor informou que o IPCA no mês de fevereiro foi de +0,84%, sendo que o mercado estimava alta de 0,78%. Com este resultado, o acumulado do IPCA nos últimos 12 meses foi de 5,60%. A alta do mês foi generalizada em vários itens que compõe o IPCA, mas que o item Educação foi o que mais subiu, tendo em vista o período do início das aulas. Apesar de o IPCA no mês de fevereiro ter sido pior que do que se esperava, entre os economistas ainda não há um consenso se a pressão inflacionaria continua ou será mais branda daqui para a frente. Para o economista do Santander – “o comportamento da inflação no curto prazo segue melhorando gradativamente, apesar da piora nas medidas qualitativas do indicador de fevereiro. A piora se deu com forte influência de impactos pontuais. Surpresa não é suficiente para mudar a visão de que a inflação de curto prazo está melhorando gradativamente na margem”, já o economista do banco Modal é mais pessimista - “a inflação segue bastante pressionada, e a perspectiva ainda está bastante comprometida. Fevereiro teve pressão de Educação, que segue em março com combustíveis; arrefecimento de Alimentos pode se repetir neste mês. Modal espera IPCA de 0,67% em março e de 6,10% em 2023; trará inércia para 2024, que também deve ser forte.”, o Consultor pondera que enquanto não ocorrer uma convergência de pensamentos entre os economistas, os mercados continuarão com volatilidades elevadas. Já para o IGPM, que é considerado o índice de inflação do



## Município de Amaporã – Estado do Paraná

### Fundo de Previdência Municipal

CNPJ: 00.073.108/0001-04

Rua: Sete de Setembro, 21, CEP: 87.850-000

produtor, teve deflação no mês, de -0,06% e acumula alta de 1,86% nos últimos 12 meses. Foi apresentado um gráfico contemplando a evolução da inflação (consumidor) nos último 10 anos de alguns países, sendo o Brasil está longe do pico ocorrido em meados de 2022 quando chegou a quase 12% no acumulado dos últimos 12 meses (hoje 5,60%). No Brasil, os efeitos esperados pelas altas de juros, a SELIC, que vem ocorrendo desde meados de 2021, quando o juro básico da economia era de 2%, hoje está em 13,75%, está surtindo efeito em vários indicadores econômicos, como é o caso índice de gerentes elaborado pela Standard and Poors, que é basicamente a coleta de informações em relação ao o quê a indústria/empresa está comprando (para produção) e com isso prevê se a economia em termo de produção brasileira está em expansão ou contração, tendo a marca de 50 pontos, o que for acima indica que está em expansão e abaixo o inverso, explicou o Consultor. Neste relatório a SP Global indicou que o Brasil voltou a ficar levemente abaixo de 50, o que pode ser explicado pela queda generalizada no varejo em fevereiro, onde todos os segmentos tiveram quedas (hipermercados, móveis, artigos farmacêuticos, material de construção etc.). Outro dado apresentado foi o resultado do PIB de 2022, que apresentou crescimento de 2,9% (R\$ 9,9 tri), mas que no último trimestre apresentou queda de 0,20%, corroborando para uma economia mais deteriorada. O Consultor alertou que se no primeiro trimestre de 2023 o PIB for negativo o Brasil estará em recessão técnica, que é quando o PIB cai em dois trimestres consecutivos. Para o ministério da Fazenda, a queda do PIB no último trimestre foi significativa e que se comprado ao ano de 2021 todos os setores tiveram recuo, com a justificativa de que – “Aumento de juros e inadimplência crescente dificultou crédito e investimentos”. No lado positivo dos dados de atividades brasileiras foi o CAGED, que criou 83 mil postos de trabalho em janeiro e a PNAD Contínua, que mostrou mais um recuo na taxa de desemprego no último trimestre de 2022 e no saldo (7,9% em 2022). Diante deste ambiente em que se espera uma contração econômica brasileira as curvas de juros no mercado secundário corrigiram, mas as ações das empresas na bolsa tiveram quedas (expectativa de menores lucros em função da contração econômica e efeito Lojas Americanas), conforme ilustra o gráfico apresentado abaixo:

| Resumo          | Nome | Retorno (%) |       |          |          |          |
|-----------------|------|-------------|-------|----------|----------|----------|
|                 |      | Mês         | Ano   | 12 meses | 24 meses | 60 meses |
| CDI             |      | 0,92        | 2,05  | 13,04    | 13,38    | 37,44    |
| IDIA Pre 2 Anos |      | 1,10        | 1,90  | 10,02    | 8,90     | 41,91    |
| IMA-B           |      | 1,28        | 1,28  | 8,06     | 8,94     | 52,34    |
| IMA-B 5         |      | 1,41        | 2,82  | 11,98    | 18,62    | 56,11    |
| IMA-B 1+        |      | 1,17        | -0,11 | -4,99    | -0,42    | 46,21    |
| IRF-M           |      | 0,86        | 1,71  | 10,13    | 10,68    | 40,75    |
| IRF-M 1         |      | 0,98        | 2,09  | 12,85    | 17,61    | 38,17    |
| IRF-M 1+        |      | 0,79        | 1,51  | 9,04     | 7,22     | 40,77    |
| Ibovespa        |      | -7,49       | -4,38 | -5,97    | -4,64    | 21,06    |
| S&P 500         |      | -0,54       | -3,21 | -5,79    | -1,90    | 134,52   |

A carteira de ativos foi positiva no mês em 0,96%. O Consultor explicou que o CDI, um indicado que é pós-fixado e que segue o juro básico da economia de um dia foi menor no acumulado do mês devido ao número de dias (28).



# Município de Amaporã – Estado do Paraná

## Fundo de Previdência Municipal

CNPJ: 00.073.108/0001-04

Rua: Sete de Setembro, 21, CEP: 87.850-000



FUNDO DE PREVIDENCIA MUNICIPAL DE AMAPORÃ - PR - CONSOLIDADO  
Relatório de Análise, Enquadramentos, Rentabilidade e Risco - Base: 28/02/2023

### Retorno e Meta de Rentabilidade acumulados no ano de 2023

| Mês     | Saldo Anterior | Aplicações | Resgates   | Saldo no Mês  | Retorno    | Retorno Acum | Retorno Mês | Retorno Acum | Meta Mês | Meta Acum | Gap Acum | VaR   |
|---------|----------------|------------|------------|---------------|------------|--------------|-------------|--------------|----------|-----------|----------|-------|
| Janeiro | 19.020.600,06  | 352.092,53 | 300.934,09 | 19.109.227,97 | 37.462,85  | 37.462,85    | 0,20%       | 0,20%        | 0,95%    | 0,95%     | 20,56%   | 2,53% |
| Febrero | 19.109.227,97  | 156.672,26 | 134.782,01 | 19.348.471,56 | 217.353,34 | 254.816,19   | 1,14%       | 1,33%        | 1,19%    | 2,15%     | 62,17%   | 2,15% |

Os fundos de investimentos no segmento de renda fixa (100% do PL) tiveram desempenho positivo, em média, de 1,14%.

| Ativos Renda Fixa                                     | Saldo Anterior       | Aplicações        | Resgates          | Saldo Atual          | Retorno (R\$)     | Retorno (%)  | (%) Instit | Var - Mês    |
|---|----------------------|-------------------|-------------------|----------------------|-------------------|--------------|------------|--------------|
| CAIXA BRASIL IMA-B TÍTULOS PÚBLICOS FI RENDA FIXA     | 12.758.237,01        | 0,00              | 0,00              | 12.918.650,48        | 160.413,47        | 1,26%        | 1,26%      | 2,48%        |
| CAIXA NOVO BRASIL FIC RENDA FIXA REFERENCIADO IMA...  | 1.433.882,80         | 0,00              | 0,00              | 1.451.423,88         | 17.541,08         | 1,22%        | 1,22%      | 2,55%        |
| CAIXA BRASIL IRF-M 1 TÍTULOS PÚBLICOS FI RENDA FIX    | 389.622,58           | 0,00              | 0,00              | 393.387,84           | 3.765,26          | 0,97%        | 0,97%      | 0,32%        |
| BB FLUXO FIC RENDA FIXA SIMPLES PREVIDENCIÁRIO        | 536.730,70           | 8.175,96          | 103.250,56        | 446.234,63           | 4.578,53          | 0,84%        | 0,85%      | 0,00%        |
| BB IRF-M TÍTULOS PÚBLICOS FI RENDA FIXA PREVIDENCI... | 2.899.037,61         | 0,00              | 0,00              | 2.922.864,11         | 23.826,50         | 0,82%        | 0,82%      | 1,59%        |
| CAIXA BRASIL DISPONIBILIDADES FIC RENDA FIXA          | 739.824,74           | 0,00              | 0,00              | 745.464,77           | 5.640,03          | 0,79%        | 0,79%      | 0,00%        |
| CDB - BANCO COOPERATIVO SICREDI S.A.                  | 352.092,53           | 148.496,30        | 31.531,45         | 470.445,85           | 1.388,47          | 0,28%        | -          | -            |
| <b>Total Renda Fixa</b>                               | <b>19.109.227,97</b> | <b>156.672,26</b> | <b>134.782,01</b> | <b>19.348.471,56</b> | <b>217.353,34</b> | <b>1,14%</b> |            | <b>2,15%</b> |

Por fim, o Consultor relatou que o caso envolvendo a falência do banco norte-americano VSB (Value Silicon Bank) ocorrida nos últimos dias possa fazer com que os bancos centrais mundo a fora baixe suas taxas de juros para evitar um risco sistêmico no setor bancário e que o COPOM poderá seguir esse movimento baixando a SELIC antes que se espera e que se isso ocorrer os ativos de médio prazo, como IMA-B5, IRF-Ms e IDKAs podem se favorecer, mas que enquanto isso não ocorre o melhor é manter as apostas no CDI.

A sra. Florença Thais explicou aos membros do Comitê de Investimentos que o objetivo da diretoria executiva atualmente é a regularização do CRP do Município e que alguns itens já foram regularizados, como o DPIN, que é o Demonstrativo da Política de Investimentos a ser enviada para a sec. da Previdência, através do CADPREV. Entre outras irregularidades que estão em fase de conclusão, a exemplo das pendências com a Receita Federal, as DCTFWeb atrasadas. Nada mais havendo a tratar, essa ata vai assinada por mim Florença Thais Castro Borges, e demais membros do Comitê de Investimentos.

Florença Thais C. Borges

*Thais*  
*[Signature]*  
*[Signature]*  
*[Signature]*

*[Signature]*



## Município de Amaporã – Estado do Paraná

### Fundo de Previdência Municipal

CNPJ: 00.073.108/0001-04

Rua: Sete de Setembro, 21, CEP: 87.850-000

#### ATA Nº 06/2023 DO COMITÊ DE INVESTIMENTO DA PREVIDÊNCIA SOCIAL DOS SERVIDORES PÚBLICOS DO MUNICÍPIO DE AMAPORÃ.

Aos vinte e três dias do mês de maio do ano de dois mil e vinte e três, às 15h00m (quinze horas), reuniram-se os Membros do Comitê de Investimentos do RPPS de Amaporã; participaram da reunião os seguintes membros: FLORENÇA THAIS, SANDRA MARIA, MAGDA JULIA, CARLOS MACEDO, MAURICIO DELATORRE e o Senhor Pery de Oliveira, Sócio-diretor e Consultor de Valores Mobiliários da Mosaico Consultoria, de forma remota. Foi apresentada a seguinte Pauta: 1 – Cenário Econômico referente ao mês de abril de 2023; 2 – Resultado da Carteira de Investimento referente ao mês de abril de 2023; 3 – O que ocorrer. A reunião ordinária do mês de maio do ano de dois mil e vinte e três foi aberta pela senhora Florença Thais que cumprimentou aos presentes. Em seguida foi dado o prosseguimento ao primeiro item da pauta. Com a palavra, o Consultor de Valores Mobiliário da consultoria Mosaico apresentou aos membros do Comitê de Investimento o cenário econômico referente ao mês de abril, as perspectivas para os próximos meses e o impacto disso no portfólio do RPPS. Na apresentação do mês de maio, o Consultor falou sobre os principais temas referentes ao cenário econômico local e internacional ocorridos no mês de abril. Entre os temas abordados neste encontro, a inflação foi o destaque, e antes de entrar aos dados locais o Consultor fez um breve análise acerca dos juros praticados nos EUA, que teve mais uma elevação no último dia 3, passando da banda de 4,75/5,00% ao ano para 5,00/5,25% ao ano. A elevação da taxa já era esperada pelo mercado, tendo em vista às pressões inflacionárias daquele país, no entanto, de acordo com o Consultor, a retórica do mercado financeiro mudou após a quebra de três bancos no mês de março (Credit Suisse, SVB e Signature). O que antes o mercado financeiro temia com uma eventual elevação mais consistente da taxa de juros, o que importaria mais contração na economia global, agora mudou, tendo em vista a preocupação dos banqueiros centrais no sentido de que os níveis atuais de juros já estão retraindo o crédito, pois os bancos evitam fazer empréstimos com esses níveis de juros com medo de receber um calote, justificando o que se chama no jargão do mercado “Credit Crunch”, ou crise de crédito. Com isso, segundo o Consultor, o mercado já vem embutindo nas taxas futuras de juros (treasures) quedas para os próximos meses, como 4,3% em 2024 e 3,1% em 2025. Ou seja, o Consultor se mostra mais otimista com a dinâmica global dos juros, o que pode repercutir positivamente nos países emergentes. Com relação aos dados domésticos, foi apresentado uma série de indicadores econômicos, como foi o caso do IPCA do mês de abril, que subiu 0,61%, enquanto a mediana das expectativas de alta de 0,55%. A alta acima do esperado pode ser justificada pelo fato de todos os 9 itens da cesta que compõe o IPCA terem acréscimos, no entanto, alerta o Consultor, que os itens que mais subiram foram “alimentação e bebidas”, e “cuidados médicos” e este foi impactado pela autorização da ANS para que os prestadores de planos de saúde reajustassem seus preços e a autorização para aumento no preço dos remédios, o que não será impactado nos próximos meses. O IPCA nos últimos 12 meses acumula alta de 4,12% e no ano, de janeiro a abril cresce 2,71%. Foi apresentado alguns comentários de economistas que militam no mercado financeiro sobre o que pensam sobre a inflação do mês de abril, que subiu mais que o esperado, e a Andréa Ângelo (Warren Rena), por exemplo, falou que o IPCA de abril coloca cautela em otimismo visto nos dados de março e ritmo de desinflação no Brasil segue em xeque, concluindo que a surpresa em abril é insuficiente para mudar a narrativa do BC. Para ela, o IPCA deve ficar entre 0,60% e 0,65% em maio e arrefecer a 0,58% em junho. Já para o economista do Itaú, o IPCA de abril vem pouco acima do esperado e com qualitativo pior, e o IPCA indica que desinflação está ocorrendo,

†





# Município de Amaporã – Estado do Paraná

## Fundo de Previdência Municipal

CNPJ: 00.073.108/0001-04

Rua: Sete de Setembro, 21, CEP: 87.850-000

porém de maneira gradual. A projeção do Itaú é de 6,0% para IPCA em 2023, mas viés é de baixa em razão da gasolina e do gás de botijão. No campo inflacionário medido para o produtor a situação é bem diferente. De acordo com os dados do IGP-M no mês de abril, a pressão nos custos para o produtor baixou, e mostrou deflação de 0,95% e acumula queda de 2,17% nos últimos 12 meses. O Consultor apresentou um gráfico com os índices de inflação de vários países que compõe o G20, sendo que em boa parte da europa a inflação cresceu no mês, mas que ainda está longe dos picos ocorridos no final de 2022. O Consultor acredita que a inflação no Brasil tende a arrefecer nos próximos meses, mas que a estatística do carregue, sempre últimos 12 meses, e julho, agosto e setembro foram de queda, o que corrobora em uma inflação menor, devido a sua base. Tal expectativa é baseada nos seguintes argumentos, segundo o Consultor;



IBGE divulgou expectativa para a safra de 2023, que é maior, portanto, menor pressão inflacionaria no item Alimentos e Bebidas; Arcabouço fiscal pronto para ser votado, mesmo não sendo o mais restritivo nos gastos do governo, mas que traz segurança aos investidores; dólar abaixo de R\$ 5,00; reservas cambiais elevaram-se em US\$ 23 bilhões neste início de ano, e defasagem do preço da gasolina e diesel, que estão com valores bem superiores ao praticados no mercado internacional, fazendo que a Petrobras em breve reduza o preço destes produtos. Foi apresentado alguns gráficos para ilustrar a queda de várias comodites importantes, como o Milho, o Gás Natural, o Boi Gordo, entre outros, o que, no entanto, ainda não foram repassados ao consumidor final. Com relação a atividade doméstica, o CAGED revelou que foi criado 195 mil novos empregos com carteira assinada no Brasil no mês de março, dado positivo que vem desde o início deste ano. A amostra do IBGE em relação ao PNAD Contínua, do trimestre encerrado em março de 2023, foi de elevação do desemprego no Brasil à 8,8%. No trimestre encerrado em dezembro de 2022, a taxa de desemprego era de 7,9%. No início de maio, o COPOM manteve a taxa SELIC aos 13,75 ao ano, em decisão unânime do colegiado. No entanto, no comunicado divulgado pelo COPOM logo após a decisão ser anunciada, a mensagem foi a seguinte - o BC deixou de falar na "deterioração adicional das expectativas inflacionárias de longo prazo" (porque elas, de fato,

8

*[Handwritten signature]*

*[Handwritten signature]*



# Município de Amaporã – Estado do Paraná

## Fundo de Previdência Municipal

CNPJ: 00.073.108/0001-04

Rua: Sete de Setembro, 21, CEP: 87.850-000

se acomodaram nas últimas semanas, segundo a pesquisa Focus), e; embora tenha insistido que poderá retomar as altas do juro, se o processo de desinflação não ocorrer como o esperado, acrescentou entre vírgulas que “esse cenário é menos provável”. Com isso, e de acordo com o COPOM, a queda da SELIC não será tão breve, mas que, pelas estimativas do Consultor, deve ocorrer na virada do semestre, já que o próprio Boletim Focus estima que a SELIC encerrará o ano aos 12,50% ao ano. Diante do exposto os principais indicadores econômicos fecharam o mês de abril da seguinte forma;

| Resumo | Nome            | Retorno (%) |       |          |          |          |
|--------|-----------------|-------------|-------|----------|----------|----------|
|        |                 | Mês         | Ano   | 12 meses | 24 meses | 60 meses |
|        | CDI             | 0,92        | 4,20  | 13,42    | 21,42    | 38,90    |
|        | IDRA Pré 2 Anos | 0,81        | 5,20  | 12,87    | 12,31    | 42,99    |
|        | IMA-B           | 2,02        | 6,08  | 8,76     | 13,43    | 57,47    |
|        | IMA-B 5         | 0,90        | 5,33  | 9,69     | 19,97    | 56,57    |
|        | IMA-B 5+        | 3,03        | 6,75  | 8,05     | 7,33     | 55,44    |
|        | IRF-M           | 1,10        | 5,03  | 12,97    | 14,22    | 42,48    |
|        | IRF-M 1         | 0,86        | 4,23  | 13,36    | 19,72    | 39,46    |
|        | IRF-M 1+        | 1,25        | 5,54  | 13,14    | 11,73    | 43,02    |
|        | Ibovespa        | 2,90        | -4,83 | -4,99    | -13,73   | 22,00    |
|        | S&P 500         | -0,13       | 4,08  | -2,95    | -7,71    | 126,85   |

O resultado da carteira do RPPS de Amaporã no mês de abril foi o seguinte:



FUNDO DE PREVIDENCIA MUNICIPAL DE AMAPORÃ - PR - CONSOLIDADO  
Relatório de Análise, Enquadramentos, Rentabilidade e Risco - Base: 28/04/2023

Retorno c/ Meta de Rentabilidade acumulados no ano de 2023

| Mês       | Saldo Anterior | Aplicações   | Resgates     | Saldo no Mês  | Resumo     | Retorno Acum. | Retorno Mês | Retorno Acum. | Meta Mês | Meta Anom | Gap Acum. | Var   |
|-----------|----------------|--------------|--------------|---------------|------------|---------------|-------------|---------------|----------|-----------|-----------|-------|
| Janeiro   | 19.020.406,69  | 832.082,53   | 300.934,01   | 19.551.555,21 | 37.462,85  | 37.462,85     | 0,20%       | 0,20%         | 0,95%    | 0,95%     | -0,06%    | 2,55% |
| Fevereiro | 19.100.227,97  | 156.672,26   | 134.793,01   | 19.324.307,22 | 223.272,71 | 260.735,56    | 1,17%       | 1,37%         | 1,18%    | 2,15%     | 83,81%    | 2,15% |
| Março     | 18.854.390,80  | 1.518.328,05 | 1.784.867,34 | 18.587.851,51 | 486.311,05 | 726.945,81    | 2,41%       | 3,81%         | 1,42%    | 3,57%     | 114,80%   | 1,41% |
| Abril     | 19.551.932,19  | 616.304,72   | 139.445,30   | 20.276.774,70 | 348.483,09 | 1.075.429,70  | 1,75%       | 5,82%         | 0,95%    | 4,31%     | 130,50%   | 1,45% |

No mês, o retorno foi beneficiado pelo bom desempenho dos títulos públicos, o que gerou retorno positivo para a família IMA (Anbima). A meta atuarial atingiu 0,95% no mês e acumula alta de 4,31% no ano, de janeiro a abril. No ano, os investimentos rentabilizam 4,31%, ou seja, supera em 130,50% a meta estabelecida. Nenhum fundo de investimento apresentou resultado negativo no mês.

| Ativos Renda Fixa                                   | Saldo Anterior       | Aplicações        | Resgates          | Saldo Atual          | Retorno (R\$)     | Retorno (%)  | (%) Inatib | Var - Mês    |
|---|----------------------|-------------------|-------------------|----------------------|-------------------|--------------|------------|--------------|
| CAIXA NOVO BRASIL FIC RENDA FIXA REFERENCIADO IMA   | 1.190.492,74         | 0,00              | 0,00              | 1.521.048,10         | 30.546,36         | 2,19%        | 2,05%      | 1,76%        |
| CAIXA BRASIL IMA B TÍTULOS PÚBLICOS FI RENDA FIXA   | 13.280.912,99        | 0,00              | 0,00              | 13.528.121,17        | 267.208,18        | 2,02%        | 2,02%      | 1,71%        |
| IBF IRF-M TÍTULOS PÚBLICOS FI RENDA FIXA PREVIDENCI | 2.084.906,22         | 0,00              | 12.218,07         | 3.004.772,31         | 32.062,16         | 1,07%        | 1,05%      | -1,19%       |
| CAIXA BRASIL IRF-M TÍTULOS PÚBLICOS FI RENDA FIXA   | 398.133,24           | 0,00              | 0,00              | 401.457,60           | 3.324,36          | 0,84%        | 0,84%      | 0,14%        |
| SICREFI LIQUIDEZ EMPRESARIAL FI RENDA FIXA REF EREN | 1.250.914,20         | 678.414,82        | 1.639,55          | 1.738.689,47         | 13.961,36         | 0,60%        | 0,65%      | 0,01%        |
| CAIXA BRASIL DISPONIBILIDADE B FIC RENDA FIXA       | 106,81               | 0,00              | 0,00              | 106,17               | 1,56              | 0,79%        | 0,79%      | 0,00%        |
| IBF FLUXO FIC RENDA FIXA SIMPLES PREVIDENCIÁRIO     | 123.875,52           | 28.665,01         | 88.013,79         | 85.524,19            | 1.537,45          | 0,68%        | 0,83%      | 0,00%        |
| BB TESOURARI FIC RENDA FIXA BEL IO LP               | 25.378,56            | 0,00              | 25.344,88         | 0,00                 | 160,33            | 0,66%        | 0,84%      | 0,00%        |
| SICREFI TAXA SELIC FIC RENDA FIXA LP                | 8.152,11             | 6.224,80          | 0,00              | 16.414,41            | 104,41            | 0,55%        | 0,87%      | 0,01%        |
| <b>Total Renda Fixa</b>                             | <b>19.551.932,19</b> | <b>616.304,72</b> | <b>139.445,30</b> | <b>20.276.774,70</b> | <b>348.483,09</b> | <b>1,75%</b> |            | <b>1,45%</b> |

*[Handwritten signatures and initials in blue ink]*



## Município de Amaporã – Estado do Paraná

### Fundo de Previdência Municipal

CNPJ: 00.073.108/0001-04

Rua: Sete de Setembro, 21, CEP: 87.850-000

A sra. Florença Thais explicou aos membros do Comitê de Investimentos que conseguimos alcançar o objetivo da diretoria executiva: a regularização do CRP do Município, esta foi emitida 12/05 e que todos os itens já foram regularizados, do CADPREV. Informou também, que já protocolou a documentação da Reforma Previdenciária do Município, em conformidade com a Emenda Constitucional nº 103/2019, que tratou da reforma do sistema previdenciário nacional que abrange os regimes de previdência próprio, geral e complementar. Nada mais havendo a tratar, essa ata vai assinada por mim Florença Thais Castro Borges, e demais membros do Comitê de Investimentos.

Florença Thais C. Borges

Magdo Júlio de C. Louro

Sandra M. S. Rubério Campanha

Magdo

Antonio Mauricio Delatore


✍

Magdo  
✍

Retorno e Meta de Rentabilidade acumulados no ano de 2023

| Mês       | Saldo Anterior | Aplicações   | Resgates     | Saldo no Mês  | Retorno    | Retorno Acum | Retorno Mês | Retorno Acum | Meta Mês | Meta Acum | Gap Acum | VaR   |
|-----------|----------------|--------------|--------------|---------------|------------|--------------|-------------|--------------|----------|-----------|----------|-------|
| Janeiro   | 19.020.606,68  | 352.092,53   | 300.934,09   | 19.109.227,97 | 37.462,85  | 37.462,85    | 0,20%       | 0,20%        | 0,95%    | 0,95%     | 20,66%   | 2,53% |
| Fevereiro | 19.109.227,97  | 156.672,26   | 134.782,01   | 19.354.390,93 | 223.272,71 | 260.735,56   | 1,17%       | 1,37%        | 1,19%    | 2,15%     | 63,61%   | 2,15% |
| Março     | 19.354.390,93  | 1.518.328,05 | 1.786.997,84 | 19.551.932,19 | 466.211,05 | 726.946,61   | 2,41%       | 3,81%        | 1,15%    | 3,32%     | 114,60%  | 1,43% |
| Abril     | 19.551.932,19  | 515.304,72   | 139.445,30   | 20.276.274,70 | 348.483,09 | 1.075.429,70 | 1,75%       | 5,62%        | 0,95%    | 4,31%     | 130,50%  | 1,45% |

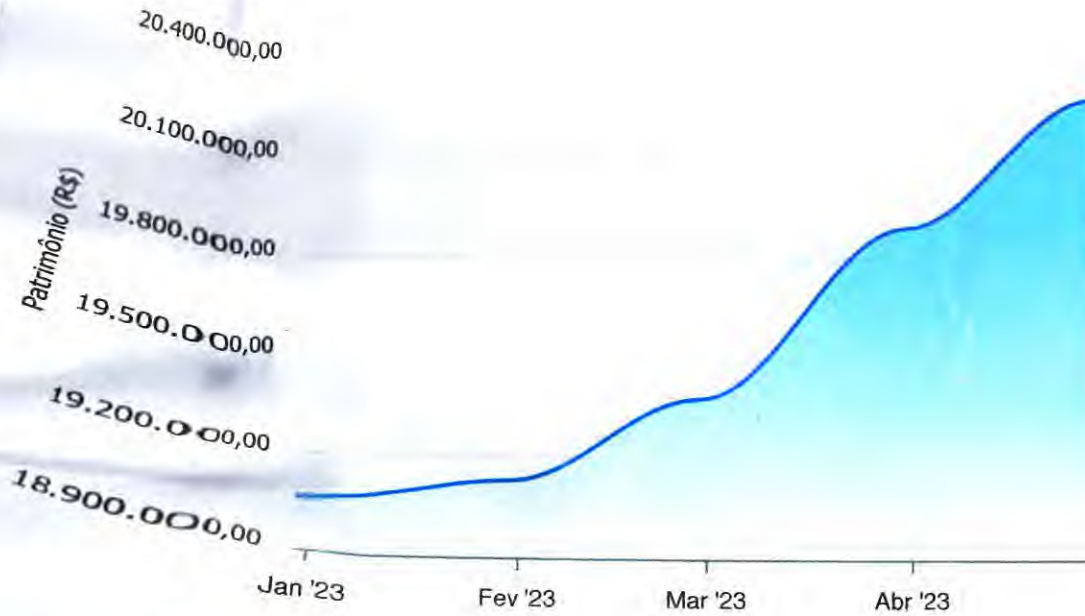
Investimentos x Meta de Rentabilidade



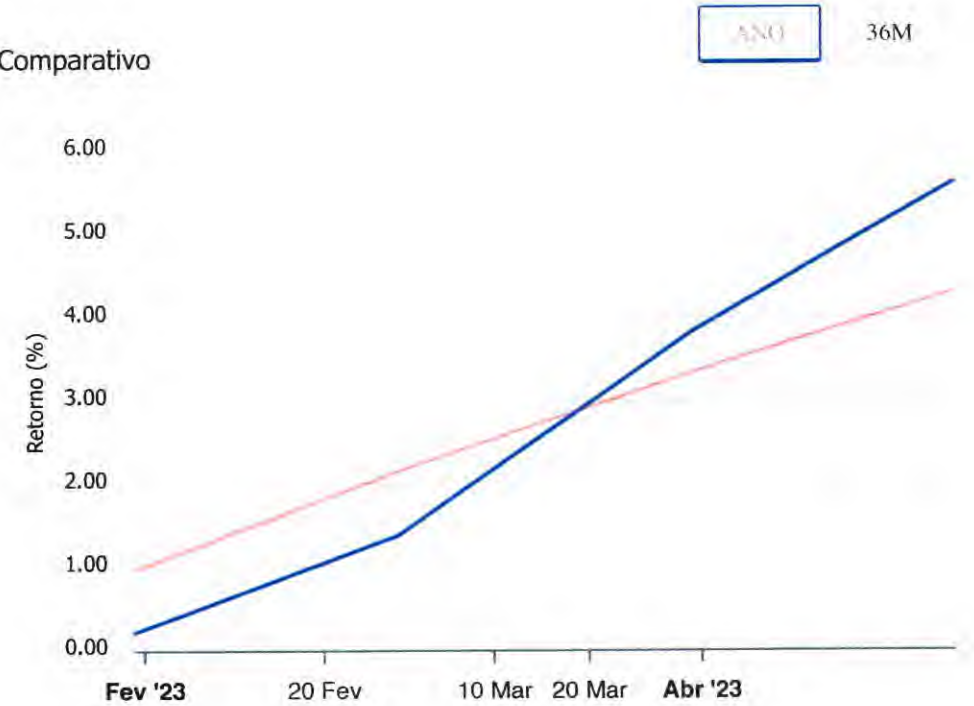


Gráficos ilustrativos de Evolução Patrimonial e indicadores

Evolução do Patrimônio



Comparativo



- Investimentos
- Meta de Rentabilidade
- CDI
- IMA-B
- IMA-B 5
- IMA-B 5+
- IMA Geral
- IRF-M
- IRF-M 1
- IRF-M 1+
- Ibovespa
- IBX
- SMLL
- IDIV

Retorno dos Investimentos após as movimentações (aplicações e resgates) no mês de Abril/2023

FUNDOS DE RENDA FIXA

| Ativos Renda Fixa                                     | Saldo Anterior       | Aplicações        | Resgates          | Saldo Atual          | Retorno (R\$)     | Retorno (%)  | (%) Instit | Var - Mês    |
|---|----------------------|-------------------|-------------------|----------------------|-------------------|--------------|------------|--------------|
| CAIXA NOVO BRASIL FIC RENDA FIXA REFERENCIADO IMA-... | 1.490.462,74         | 0,00              | 0,00              | 1.521.048,10         | 30.585,36         | 2,05%        | 2,05%      | 1,78%        |
| CAIXA BRASIL IMA-B TÍTULOS PÚBLICOS FI RENDA FIXA ... | 13.260.912,99        | 0,00              | 0,00              | 13.528.121,17        | 267.208,18        | 2,02%        | 2,02%      | 1,71%        |
| BB IRF-M TÍTULOS PÚBLICOS FI RENDA FIXA PREVIDENCI... | 2.984.906,22         | 0,00              | 12.216,07         | 3.004.772,31         | 32.082,16         | 1,07%        | 1,08%      | 1,18%        |
| CAIXA BRASIL IRF-M 1 TÍTULOS PÚBLICOS FI RENDA FIX... | 398.133,24           | 0,00              | 0,00              | 401.467,52           | 3.334,28          | 0,84%        | 0,84%      | 0,14%        |
| SICREDI LIQUIDEZ EMPRESARIAL FI RENDA FIXA REFEREN... | 1.259.914,20         | 478.414,82        | 13.630,55         | 1.738.659,83         | 13.961,36         | 0,80%        | 0,88%      | 0,01%        |
| CAIXA BRASIL DISPONIBILIDADES FIC RENDA FIXA          | 196,61               | 0,00              | 0,00              | 198,17               | 1,56              | 0,79%        | 0,79%      | 0,00%        |
| BB FLUXO FIC RENDA FIXA SIMPLES PREVIDENCIÁRIO        | 123.875,52           | 28.665,01         | 88.053,79         | 65.524,19            | 1.037,45          | 0,68%        | 0,83%      | 0,00%        |
| BB TESOURO FIC RENDA FIXA SELIC LP                    | 25.378,56            | 0,00              | 25.544,89         | 0,00                 | 166,33            | 0,66%        | 0,88%      | 0,00%        |
| SICREDI TAXA SELIC FIC RENDA FIXA LP                  | 8.152,11             | 8.224,89          | 0,00              | 16.483,41            | 106,41            | 0,65%        | 0,87%      | 0,01%        |
| <b>Total Renda Fixa</b>                               | <b>19.551.932,19</b> | <b>515.304,72</b> | <b>139.445,30</b> | <b>20.276.274,70</b> | <b>348.483,09</b> | <b>1,75%</b> |            | <b>1,45%</b> |

Retorno dos Investimentos após as movimentações (aplicações e resgates) no mês de Abril/2023

FUNDOS DE RENDA VARIÁVEL.

| Ativos Renda Variável | Saldo Anterior | Aplicações | Resgates | Saldo Atual | Retorno (R\$) | Retorno (%) | (%) Instit | Var - Mês |
|-----------------------|----------------|------------|----------|-------------|---------------|-------------|------------|-----------|
| Total Renda Variável  | 0,00           | 0,00       | 0,00     | 0,00        | 0,00          | 0,00%       |            | 0,00%     |

Disclaimer

Este documento (caracterizado como relatório, parecer ou análise) foi preparado para uso exclusivo do destinatário, não podendo ser reproduzido ou distribuído por este a qualquer pessoa sem expressa autorização da empresa. As informações aqui contidas são somente com o objetivo de prover informações e não representa, em nenhuma hipótese, uma oferta de compra e venda ou solicitação de compra e venda de qualquer valor mobiliário ou instrumento financeiro. Trata-se apenas uma OPINIÃO que reflete o momento da análise e são consubstanciadas em informações coletadas em fontes públicas e que julgamos confiáveis.

A utilização destas informações em suas tomadas de decisão e consequentes perdas e ganhos não nos torna responsáveis diretos. As informações aqui contidas não representam garantia de exatidão das informações prestadas ou julgamento sobre a qualidade delas, e não devem ser consideradas como tais.

As informações deste documento estão em consonância com as informações sobre os produtos mencionados, entretanto não substituem seus materiais oficiais, como regulamentos, prospectos de divulgação e outros. É recomendada a leitura cuidadosa destes materiais, com especial atenção para as cláusulas relativas ao objetivo, aos riscos e à política de investimento dos produtos. Todas as informações podem ser obtidas com o responsável pela distribuição, gestão ou no site da CVM (Comissão de Valores Mobiliários).


Sua elaboração buscou atender os objetivos de investimentos do cliente, considerando a sua situação financeira e seu perfil.

A rentabilidade obtida no passado não representa garantia de rentabilidade futura e os produtos estruturados e/ou de longo prazo possuem, além da volatilidade, riscos associados à sua carteira de crédito e estruturação. Os riscos inerentes aos diversos tipos de operações com valores mobiliários de bolsa, balcão, nos mercados de liquidação futura e de derivativos, podem resultar em perdas aos investimentos realizados, bem como o inverso proporcionalmente. Todos e qualquer outro valor exibido está representado em Real (BRL) e para os cálculos, foram utilizadas observações diárias, sendo sua fonte o Sistema Quantum Axis e a CVM.

A contratação de empresa de consultoria de valores mobiliários para a emissão deste documento não assegura ou sugere a existência de garantia de resultados futuros ou a isenção de risco. Cabe a consultoria de valores mobiliários a prestação dos serviços de orientação, recomendação e aconselhamento, de forma profissional, independente e individualizada, sobre investimentos no mercado de valores mobiliários, cuja adoção e implementação sejam exclusivas do cliente.

Na apuração do cálculo de rentabilidade da carteira de investimentos são considerados os recursos descritos no art. 6º da Resolução CMN nº 4.963/2021, provenientes do recolhimento das alíquotas de contribuição dos servidores, exclusivamente com finalidade previdenciária, excluindo qualquer tipo de recurso recebidos com finalidade administrativa, em consonância com a Portaria nº 402/2008, art. 15, inciso III, alínea "a".

Os RPPS devem estar adequados às normativas pertinentes e principalmente a Portaria 1.467, de 02 de junho de 2022, e suas alterações, além da Resolução CMN nº 4.963 de 25 de novembro de 2021 e suas alterações, que dispõem sobre as aplicações dos recursos financeiros dos Regimes Próprios de Previdência Social, instituídos pela União, Estados, Distrito Federal e Municípios e dá outras providências.







## Município de Amaporã – Estado do Paraná

### Fundo de Previdência Municipal

CNPJ: 00.073.108/0001-04

Rua: Sete de Setembro, 21, CEP: 87.850-000

#### ATA Nº 07/2023 DO COMITÊ DE INVESTIMENTO DA PREVIDÊNCIA SOCIAL DOS SERVIDORES PÚBLICOS DO MUNICÍPIO DE AMAPORÃ.

Aos quinze dias do mês de junho do ano de dois mil e vinte e três, às 10h00m (dez horas), reuniram-se os Membros do Comitê de Investimentos do RPPS de Amaporã; participaram da reunião os seguintes membros: SANDRA MARIA, MAGDA JULIA, CARLOS MACEDO, FLORENÇA THAIS, e o Senhor Pery de Oliveira, Sócio-diretor e Consultor de Valores Mobiliários da Mosaico Consultoria, de forma remota. No encontro do mês de junho, o Consultor apresentou aos membros do CIPREV os principais eventos que ocorreram no cenário internacional e local em termos econômico no mês de maio. O Consultor começou sua apresentação com um gráfico ilustrando a evolução da taxa de juros para 10 anos dos EUA, falando que a queda ocorrida ao longo das curvas foi corroborada pela ausência de notícias ruins no mês de maio, impulsionando para a melhora dos ativos de risco no mundo todo. No Brasil, inflação medida pelo IPCA teve alta de 0,23%, enquanto a mediana do mercado aguardava alta de 0,33%. No acumulado dos últimos 12 meses, a alta chega a 3,94% e no ano 2,95%. Entre os ativos que mais pesaram no índice foi o item Transporte, que impactou em -0,12%. Com a alta da inflação do consumir abaixo da expectativa, alguns economistas projetam menores pressões nos preços ao longo do ano, mas que até o final do ano a alta será em torno de 4,80%, como é o caso da projeção feita pela Warren Rena - Projeção é de deflação em junho, de 0,09%; para agosto, retorno ao terreno positivo, com alta entre 0,20% e 0,24%. Para o IPCA de 2023, alta de 4,8%, e para 2024, de 4,2%, estão em revisão. "Abertura qualitativa mostrou continuidade da melhora na composição. O IPCA é compatível com desaceleração permanente dos núcleos e serviços a nível próximo de 5,0% no final do ano". Já para o Itaú, a variação abaixo do esperado teve surpresas concentradas em itens fora do núcleo. Inflação subjacente continua a indicar desinflação de comercializáveis e movimento deve seguir ajudado por commodities e real. "Serviços deve seguir em trajetória de desinflação lenta dada a resiliência do mercado de trabalho". Passando para a inflação medida pelo IGP-M, conhecida como a inflação do produtor, caiu mais uma vez e no mês de maio a deflação foi de 1,84% e acumula perdas de 4,47% nos últimos 12 meses. No ano, a queda é de 2,58%. O Consultor falou sobre a inflação dos países do G20 e constatou que em sua maioria, pelo menos aqueles que já divulgaram o resultado do mês de maio, apresentou menores pressões nos preços, como é o caso da França, que acumula alta, nos últimos 12 meses, de 5,1% vindo de 5,9% quando calculado 12 meses fechados em abril de 2023. O processo de desinflação tem sido global, o que deve sugerir a uma redução da taxa básica de juros pela frente. A projeção pelo FOCUS é IPCA crescendo 5,42% em 2023, há 4 semanas a expectativa era de 6,03%. Com relação ao PIB do Brasil, o primeiro trimestre de 2023 teve alta maior que a prevista pelos agentes do mercado, com crescimento de 1,90%, somando R\$ 2,3 trilhões. O setor agropecuário foi o grande destaque, crescendo 21,6%, o que não era visto desde 1996, segundo o Consultor. Na apresentação por grupos que formam o PIB, o setor Agropecuário representou 11%, a Indústria 22% e o setor de serviços representaram 67%;



# Município de Amaporã – Estado do Paraná

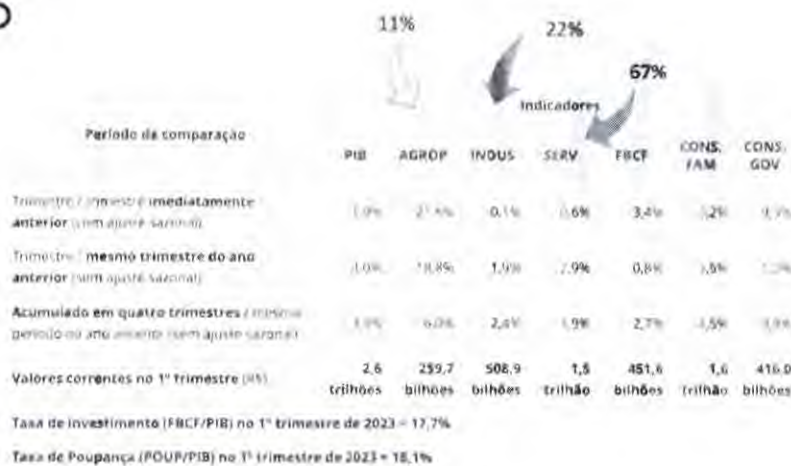
## Fundo de Previdência Municipal

CNPJ: 00.073.108/0001-04

Rua: Sete de Setembro, 21, CEP: 87.850-000



Atividade PIB



O Consultor falou que o Bradesco, JP Morgan, LCA e BoFa elevaram suas estimativas para o crescimento do PIB do Brasil deste ano, passando, em média, de 1,7% para 2,4%. O desemprego medido pelo CAGED mostrou geração líquida de postos de trabalho, em abril, de 180 mil pessoas, o que representa 43 milhões de postos de trabalho com carteira assinada. Já o desemprego medido pela PNAD Contínua, a taxa reduziu à 8,5%, o que representa 9,1 milhões de pessoas desocupadas.



Atividade Desemprego/Pnad

Desemprego sobe a 8,5% no trimestre encerrado em maio, diz IBGE.

- Taxa de desocupação: 8,5%;
- População desocupada: 9,1 milhões de pessoas;
- População ocupada: 98 milhões;
- População fora da força de trabalho: 67,2 milhões;
- População desalentada: 3,8 milhões;
- Empregados com carteira assinada: 36,8 milhões;
- Empregados sem carteira assinada: 12,7 milhões;
- Trabalhadores por conta própria: 25,2 milhões;
- Trabalhadores domésticos: 3,7 milhões;
- Trabalhadores informais: 38 milhões;
- Taxa de informalidade: 38,9% da população ocupada

Evolução da taxa de desemprego no Brasil  
índice no trimestre



g1

O rendimento real habitual dos trabalhadores também ficou praticamente estável entre os dois últimos trimestres, em R\$ 2.891, mas teve uma alta anual de 7,5%.

Com relação a SELIC, as expectativas para a reunião do próximo dia 22 será de manutenção da taxa, mas o mercado ficará atento ao comunicado do colegiado para que tenham pistas de quando começarão os cortes da SELIC. Para o banco Goldman Sachs, a

\$ 8



# Município de Amaporã – Estado do Paraná

## Fundo de Previdência Municipal

CNPJ: 00.073.108/0001-04

Rua: Sete de Setembro, 21, CEP: 87.850-000

queda das expectativas de inflação no Focus, junto com dinâmica favorável do IPCA e dos IGPs e o fortalecimento do real, BC deve considerar início do ciclo de cortes da Selic em agosto Cenário de política fiscal e parafiscal e o mercado de trabalho apertado também podem levar a um adiamento dos cortes. O Consultor apresentou o Índice da Miséria, que é um cálculo realizado pela MB Associados, que mostrou que sensação de miséria do brasileiro reduziu às mínimas históricas, sendo um bom termômetro para medir o comportamento do consumo das famílias. Por fim, foi apresentado uma figura com o resumo dos principais índices econômicos no mês de maio:



### Índices – Resultados

| Nome           | Retorno (%) |       |          |          |          |
|----------------|-------------|-------|----------|----------|----------|
|                | Mês         | Ano   | 12 meses | 24 meses | 60 meses |
| CDI            | 1,12        | 5,37  | 11,53    | 22,45    | 39,71    |
| IDM Pré 2 Anos | 2,29        | 7,61  | 15,02    | 14,62    | 47,13    |
| IMA Geral      | 1,77        | 6,78  | 12,80    | 18,39    | 50,41    |
| IMA-B          | 2,53        | 8,78  | 10,98    | 15,40    | 65,08    |
| IMA-B 5        | 0,57        | 5,93  | 9,75     | 19,87    | 69,80    |
| IMA-B 5+       | 4,13        | 11,16 | 12,04    | 10,40    | 66,95    |
| IRF-M          | 2,20        | 7,34  | 14,97    | 16,45    | 47,12    |
| IRF-M 1        | 1,14        | 5,42  | 13,60    | 20,63    | 40,84    |
| IRF-M 1+       | 2,85        | 8,54  | 16,17    | 14,63    | 49,36    |
| Bovespa        | 3,74        | -1,28 | -2,48    | -13,72   | 35,21    |
| Bovespa (IJS)  | 1,80        | 1,08  | -8,60    | -11,46   | -3,32    |
| S&P 500        | 2,16        | 6,32  | 8,49     | -3,05    | 114,31   |

Diante do exposto, o resultado dos investimentos consolidado foi positivo em 2,32%, acumulando ganhos, de janeiro a maio, de 8,08%, enquanto a meta atuarial atingiu, em igual período, 0,65% e 4,99%, respectivamente.



FUNDO DE PREVIDÊNCIA MUNICIPAL DE AMAPORÃ - PR - CONSOLIDADO  
Relatório de Análise, Enquadramentos, Rentabilidade e Risco - Base 31/05/2023

### Rentabilidade e Meta de Rentabilidade acumuladas ao ano de 2023

| Mês | Saldo Anterior | Aprovações | Resgates   | Saldo no Mês  | Retorno   | Retorno Acum. | Retorno Mês | Retorno Acum. | Meta Mês | Meta Acum. | Gap Acum. | Vari. |
|-----|----------------|------------|------------|---------------|-----------|---------------|-------------|---------------|----------|------------|-----------|-------|
| Jan | 10.222.918,00  | 151.002,55 | 110.034,59 | 10.162.885,96 | 11,462,95 | 11.462,95     | 0,20%       | 0,20%         | 0,65%    | 0,65%      | 10,81%    | 2,01% |
| Fev | 10.162.885,96  | 178.872,26 | 124.780,41 | 10.216.977,81 | 22,127,71 | 33.690,66     | 1,17%       | 1,37%         | 1,30%    | 2,15%      | 15,01%    | 2,15% |
| Már | 10.216.977,81  | 111.828,05 | 110.880,54 | 10.217.925,32 | 33,211,00 | 66.901,66     | 1,40%       | 2,77%         | 1,30%    | 3,45%      | 11,46%    | 1,40% |
| Abr | 10.217.925,32  | 111.204,72 | 130.445,90 | 10.198.684,14 | 34,483,00 | 101.384,66    | 1,35%       | 4,12%         | 0,65%    | 4,10%      | 10,81%    | 1,35% |
| Mai | 10.198.684,14  | 105.211,95 | 113.886,92 | 10.190.009,17 | 47,060,42 | 148.445,08    | 2,32%       | 6,44%         | 0,65%    | 4,75%      | 10,81%    | 1,35% |

Todos os fundos de investimento tiveram desempenho satisfatórios.



# Município de Amaporã – Estado do Paraná

## Fundo de Previdência Municipal

CNPJ: 00.073.108/0001-04

Rua: Sete de Setembro, 21, CEP: 87.850-000

| Ativos Renda Fixa                                   | Saldo Anterior       | Aplicações        | Resgates          | Saldo Atual          | Retorno (R\$)     | Retorno (%)  | (%) Instt | Var. Mês     |
|---|----------------------|-------------------|-------------------|----------------------|-------------------|--------------|-----------|--------------|
| CAIXA NOVO BRASIL FIC RENDA FIXA REFERENCIADO IMA   | 1.591.049,79         | 0,00              | 0,00              | 1.591.194,79         | 39.116,89         | 2,57%        | 2,57%     | 1,61%        |
| CAIXA BRASIL IMA-B TITULOS PUBLICOS FI RENDA FIXA   | 11.526.121,11        | 0,00              | 0,00              | 13.870.981,70        | 442.860,53        | 3,83%        | 2,63%     | 1,42%        |
| BB IREAS TITULOS PUBLICOS FI RENDA FIXA PREVIDENCIA | 3.524.172,33         | 0,00              | 0,00              | 3.076.107,68         | -65.335,67        | -1,87%       | 3,17%     | 0,80%        |
| CAIXA BRASIL IREAS TITULOS PUBLICOS FI RENDA FIXA   | 891.867,52           | 0,00              | 0,00              | 405.077,79           | -451,27           | -0,12%       | 3,32%     | 0,06%        |
| SICREFI EQUÍB. EMPRESARIAIS FI RENDA FIXA           | 1.712.624,85         | 343.563,15        | 88.140,21         | 1.850.112,99         | 70.916,17         | 4,07%        | 0,10%     | 0,09%        |
| CAIXA BRASIL DISPONIBILIDADES FIC RENDA FIXA SIMPL  | 168,17               | 0,00              | 0,00              | 206,10               | 1,93              | 0,97%        | 6,97%     | 0,01%        |
| SICREFI TAXA SELIC FIC RENDA FIXA LP                | 16.182,44            | 4.370,52          | 0,00              | 20.548,84            | 102,91            | 0,63%        | 1,16%     | 0,02%        |
| RR FLUXO FIC RENDA FIXA SIMPLES PREVIDENCIARIET     | 65.525,10            | 53.478,29         | 48.755,70         | 76.028,12            | 777,36            | 0,91%        | 1,04%     | 0,01%        |
| <b>Total Renda Fixa</b>                             | <b>20.276.274,70</b> | <b>285.211,95</b> | <b>113.895,93</b> | <b>20.846.641,24</b> | <b>473.050,52</b> | <b>2,32%</b> |           | <b>1,20%</b> |

Nada mais havendo a tratar, essa ata vai assinada por mim Sandra Maria Silva R. Campanha, e demais membros do Comitê de Investimentos.

*Lourença Shais C. Borges*

*Jose Carlos de Macedo*

*Sandra Maria Silva Ribeiro Campanha*

*Magdo João do B. Loureiro*

*[Handwritten signature]*

*[Handwritten signature]*



## Município de Amaporã – Estado do Paraná

### Fundo de Previdência Municipal

CNPJ: 00.073.108/0001-04

Rua: Sete de Setembro, 21, CEP: 87.850-000

#### ATA Nº 08/2023 DO COMITÊ DE INVESTIMENTO DA PREVIDÊNCIA SOCIAL DOS SERVIDORES PÚBLICOS DO MUNICÍPIO DE AMAPORÃ.

Aos onze dias do mês de agosto do ano de dois mil e vinte e três, às 10h00m (dez horas), reuniram-se os Membros do Comitê de Investimentos do RPPS de Amaporã; participaram da reunião os seguintes membros: SANDRA MARIA, MAGDA JULIA, CARLOS MACEDO, FLORENÇA THAIS e o Senhor Pery de Oliveira, Sócio-diretor e Consultor de Valores Mobiliários da Mosaico Consultoria, de forma remota. O Consultor apresentou no mês de agosto, os principais temas que impactaram na carteira de investimento do RPPS. Com a palavra, o Consultor começou sua apresentação falando sobre a conjuntura internacional, e que no início do mês de agosto (2) a agência de rating Fitch rebaixou a nota de crédito dos EUA, mas que continua tendo notas máximas (de AAA para AA+). O Consultor explicou que o rebaixamento se deve aos temores de aumento do déficit fiscal e da dívida pública. Além disso, a Fitch alerta que a dívida geral do governo dos EUA, de 112,9% do PIB em 2023, está bem acima da mediana de 39,3% entre países com nota de crédito 'AAA', assim como da mediana de 44,7% entre países com nota 'AA+'. Portanto, explicou o Consultor, a dívida elevada torna o quadro fiscal americano mais vulnerável a choques econômicos futuros. Passando para os dados domésticos, o Consultor apresentou o resultado do índice de inflação oficial do governo, o IPCA, do mês de julho de 2023, que teve alta de 0,12% (acima das projeções do mercado). No ano, a inflação cresce 2,99% e no acumulado dos últimos 12 meses a alta é de 3,99%, vindo de 3,16% do mês passado, quando considerado os últimos 12 meses antes. Apesar do índice apresentar alta maior que o esperado, o IBGE divulgou que a inflação de serviços caiu de 0,62% em junho para 0,25% em julho, e o índice de difusão caiu de 50% para 46%, respectivamente. O Consultor relatou a opinião de alguns economistas acerca do resultado do IPCA do mês de julho e destacou que alguns deles, como é o caso do economista André Perfeito, que os números benignos podem reforçar em parte do mercado a perspectiva de que há espaço para cortes maiores na Selic; mas que ele não acha isso factível. A Variação [do IPCA] em 12 meses começa a subir e atinge 3,99%; mantendo sua projeção de 4,9% no ano. Além disso, o economista mantém a perspectiva de que os juros vão terminar acima da taxa neutra, em 10,75% ao fim do ciclo. Já para a inflação medida pelo IGP-M, a queda nos preços chega a 7,72% no acumulado dos últimos 12 meses. No mês de julho a queda foi de 0,72% e acumula no ano -5,15%. Na apresentação do resultado do IGPM, o Consultor falou que para o coordenador da IBRE/FGV, o IPA continua registrando deflação em seus principais grupos, movimento que permanece influenciando o resultado do IGP. No entanto, a intensidade destes movimentos está arrefecendo, pois, importantes matérias-primas brutas começaram a registrar variações positivas ou menos negativas, como o minério de ferro (de -2,21% para 2,96%), os suínos (de -7,03% para 3,46%) e o milho (de -14,85% para -4,95%)". Foi apresentado pelo Consultor alguns gráficos de inflação histórica ao redor do mundo mostrando que há, de fato, uma desinflação em vários países.



# Município de Amaporã – Estado do Paraná

## Fundo de Previdência Municipal

CNPJ: 00.073.108/0001-04

Rua: Sete de Setembro, 21, CEP: 87.850-000



Inflação 10 anos



11/07/2023

Anexo 01 - Relatório de Inquérito - 11/07/2023 - 11/07/2023

Quanto as expectativas para a inflação ao final de 2023, o Consultor mostrou o boletim FOCUS, que estima alta de 4,84% para o IPCA e -3,44% para o IGPM. Para o Consultor, um fato que pode corroborar com a crença entre os agentes de mercado de que a inflação pode voltar a trazer pressão nos mercados é a paridade do preço internacional da gasolina, que até o dia 11/08/2024 defasagem de 30%, ou seja, a gasolina vendida nos postos brasileiros está mais barata que lá fora, podendo a qualquer momento a Petrobras anunciar reajuste nos preços dos combustíveis.



Combustível PPI

### ANÁLISE DIÁRIA DA DEFASAGEM CBIE

| GASOLINA       | DIESEL         | GLP*          |
|----------------|----------------|---------------|
| <b>-31,15%</b> | <b>-27,68%</b> | <b>13,59%</b> |
| -1,1464 R\$/L  | -1,1717 R\$/L  | 0,2937 R\$/L  |

| Combustível | Data       | Último Resultado | Dias |
|-------------|------------|------------------|------|
| Gasolina    | 01/07/2023 | -31,15%          | 1    |
| Diesel      | 01/07/2023 | -27,68%          | 1    |
| GLP         | 01/07/2023 | 13,59%           | 1    |



Anexo 01 - Relatório de Inquérito - 11/07/2023 - 11/07/2023

*[Handwritten signatures and initials]*



# Município de Amaporã – Estado do Paraná

## Fundo de Previdência Municipal

CNPJ: 00.073.108/0001-04

Rua: Sete de Setembro, 21, CEP: 87.850-000

Quanto aos dados de desemprego no Brasil, quando medido pelo CAGED o país teve saldo líquido positivo de 157 mil empregos e quando medido pela PNAD Contínua, a taxa de desemprego cai para 8% em junho, de 8,3% na pesquisa encerrada em maio. O Consultor apresentou o resultado do COPOM do dia 2 de agosto de 2023, quando o colegiado cortou em 50 pontos a SELIC, passando de 13,75% ao ano, para 13,50% ao ano. O corte foi maior que o inicialmente projetado pelo mercado e o ponto positivo é que Roberto Campos Neto, presidente do BACEN votou pelo corte de 50 pontos também, favorecendo a ideia de que os cortes serão da mesma intensidade até chegar aos 11,75% ao ano até dezembro próximo. Por fim, o Consultor mostrou o resultado dos principais índices econômicos encerrados em julho.



### Índices – Resultados

| Nome           | Retorno (%) |       |          |          |          |
|----------------|-------------|-------|----------|----------|----------|
|                | Mês         | Ano   | 12 meses | 24 meses | 60 meses |
| IGD            | 1,07        | 7,54  | 13,84    | 24,29    | 41,25    |
| INSA-IT        | 0,81        | 12,27 | 15,85    | 18,59    | 69,02    |
| INSA-D-1       | 0,97        | 8,08  | 11,58    | 22,24    | 60,19    |
| INSA-D-5+      | 0,73        | 16,74 | 19,87    | 14,57    | 73,74    |
| IBF-AT         | 0,86        | 10,59 | 16,77    | 20,06    | 50,62    |
| IBF-M-1        | 1,07        | 7,81  | 13,94    | 25,09    | 42,32    |
| IBF-M-11       | 0,83        | 12,33 | 18,86    | 18,99    | 53,83    |
| IBF-M-12       | 3,27        | 11,13 | 18,86    | -3,44    | 54,06    |
| IBF-M-12 (LSE) | 8,06        | 22,29 | -30,72   | 4,94     | 21,71    |
| IBF-M-12 (LSE) | 1,45        | 8,81  | 2,45     | -4,04    | 105,95   |

Diante do exposto, a carteira de investimento do RPPS de Amaporã apresentou ganhos na ordem de 0,83% no mês e acumula ganhos de 11,33% entre janeiro e julho. A meta atuarial atingiu, em igual período, 5,87%, e no mês 0,52%.



FUNDO DE PREVIDENCIA MUNICIPAL DE AMAPORÃ - PR - CONSOLIDADO  
Relatório de Análise, Enquadramento, Rentabilidade e Risco - Base: 01/07/2023

Retorno e Meta de Rentabilidade acumulados no ano de 2023

| Mês       | Saldo Anterior | Aplicações | Resgates   | Saldo no Mês  | Retorno | Retorno Acum. | Retorno Mês | Retorno Acum. | Meta Mês | Meta Acum. | Gap Acum. | Varf  |
|-----------|----------------|------------|------------|---------------|---------|---------------|-------------|---------------|----------|------------|-----------|-------|
| Janeiro   | 18.000.000,00  | 150.000,00 | 100.000,00 | 18.050.000,00 | 0,28%   | 0,28%         | 0,28%       | 0,28%         | 0,50%    | 0,50%      | 0,22%     | 2,00% |
| Fevereiro | 18.100.000,00  | 150.000,00 | 100.000,00 | 18.150.000,00 | 0,27%   | 0,55%         | 0,27%       | 0,55%         | 0,50%    | 1,00%      | 0,45%     | 2,45% |
| Março     | 18.200.000,00  | 150.000,00 | 100.000,00 | 18.250.000,00 | 0,27%   | 0,82%         | 0,27%       | 0,82%         | 0,50%    | 1,50%      | 0,40%     | 2,85% |
| Abril     | 18.300.000,00  | 150.000,00 | 100.000,00 | 18.350.000,00 | 0,27%   | 1,09%         | 0,27%       | 1,09%         | 0,50%    | 2,00%      | 0,35%     | 3,20% |
| Maior     | 18.400.000,00  | 150.000,00 | 100.000,00 | 18.450.000,00 | 0,27%   | 1,36%         | 0,27%       | 1,36%         | 0,50%    | 2,50%      | 0,30%     | 3,50% |
| Junho     | 18.500.000,00  | 150.000,00 | 100.000,00 | 18.550.000,00 | 0,27%   | 1,63%         | 0,27%       | 1,63%         | 0,50%    | 3,00%      | 0,25%     | 3,75% |
| Julho     | 18.600.000,00  | 150.000,00 | 100.000,00 | 18.650.000,00 | 0,27%   | 1,90%         | 0,27%       | 1,90%         | 0,50%    | 3,50%      | 0,20%     | 4,00% |

*[Handwritten signature]*

*[Handwritten initials]*



Município de Amaporã – Estado do Paraná

Fundo de Previdência Municipal

CNPJ: 00.073.108/0001-04

Rua: Sete de Setembro, 21, CEP: 87.850-000

O Consultor sugeriu alteração no portfólio, no sentido de resgatar parte dos fundos indexados ao IMA-B e aplicar em fundos cuja estratégia seja buscar ganhos próximos ao IMA-B5, devido a volatilidade futura e garantir a boa rentabilidade prevista com os cortes na SELIC. Nada mais havendo a tratar, essa ata vai assinada por mim Sandra Maria Silva R. Campanha, e demais membros do Comitê de Investimentos.

*Florencia Thais R. Borges*

*Jose Carlos de Macedo*

*Sandra Maria Silva Ribeiro Campanha*

*Magdo Julio do E. Soares*